

ESTATÍSTICA DO MEDICAMENTO E PRODUTOS DE SAÚDE

MEDICINE AND HEALTHCARE PRODUCTS STATISTICS

2024





Introdução

A publicação do relatório anual Estatística do Medicamento e Produtos de Saúde 2024, elaborado pelo INFARMED, I.P., tem como objetivo partilhar com os seus parceiros, nacionais e internacionais, informação compilada sobre o mercado ambulatorio de medicamentos e Produtos de Saúde em Portugal e sobre as atividades desenvolvidas nas suas áreas de competência.

Este relatório tem vindo a ser compilado desde 1994, agregando, de forma integrada, diferentes fontes de informação, sobre medicamentos e produtos de saúde, provenientes do INFARMED, I.P e de outras instituições em Portugal. Desta forma, pretende-se informar profissionais e instituições de saúde, academia, indústria farmacêutica, doentes e cidadãos sobre a caracterização do setor farmacêutico em Portugal.

Ressalte-se ainda que, sendo uma publicação bilingue, apresenta-se como uma fonte de informação dirigida igualmente aos nossos parceiros internacionais, possibilitando um maior conhecimento sobre a realidade portuguesa no contexto do sector do medicamento bem como dos produtos de saúde.

A estrutura da Estatística do Medicamento e Produtos de Saúde 2024, encontra-se dividida em sete capítulos, permitindo uma visão alargada do mercado nacional em ambulatorio, cujos subcapítulos proporcionam informação mais detalhada. O capítulo 1 apresenta os dados macroeconómicos relativos ao setor do medicamento em Portugal; o capítulo 2 foca os processos de autorização de introdução no mercado e comparticipação dos medicamentos e produtos de saúde; o capítulo 3 inclui dados sobre a distribuição de medicamentos e cobertura farmacêutica; os capítulos 4, 5 e 6, apresentam dados relativos à dispensa de medicamentos no Serviço Nacional de Saúde; e o capítulo 7 refere-se a dados sobre farmacovigilância e vigilância farmacêutica.

Outra informação poderá ser solicitada ao Centro de Informação do Medicamento e Produtos de Saúde do Infarmed, através do endereço de correio eletrónico: CIMI@Infarmed.pt



Introduction

The publication of the 2024 Annual Report on Medicines and Health Products Statistics, prepared by INFARMED, I.P., aims to share compiled information on the outpatient market for medicines and health products in Portugal, as well as on the activities carried out in its areas of competence, with national and international partners.

This report has been compiled since 1994, integrating different sources of information about medicines and health products from INFARMED, I.P., and other institutions in Portugal. The objective is to inform healthcare professionals and institutions, academia, the pharmaceutical industry, patients, and citizens about the characterization of the pharmaceutical sector in Portugal.

It should also be noted that, being a bilingual publication, it serves as a source of information equally aimed at our international partners, providing greater insight into the Portuguese context in the area of medicines and health products sector.

The structure of the 2024 Medicines and Health Products Statistics is divided into seven chapters, offering a broad view of the national outpatient market, with subchapters providing more detailed information. Chapter 1 presents macroeconomic data related to the pharmaceutical sector in Portugal; Chapter 2 focuses on the processes for marketing authorization and reimbursement of medicines and health products; Chapter 3 includes data on the distribution of medicines and pharmaceutical coverage; Chapters 4, 5, and 6 present data on the dispensing of medicines within the National Health Service; and Chapter 7 refers to data on pharmacovigilance and pharmaceutical surveillance.

Further information can be requested from the INFARMED Medicines and Health Products Information Centre at the following email address: CIMI@Infarmed.pt



Índice

Introdução	1
Introduction	2
Destaques	4
Highlights	4
Destaques	5
Highlights	5
1. Dados Macroeconómicos	7
Macroeconomic Data	7
2. Medicamentos em Números	12
Medicines in Figures	12
3. Sector de Distribuição de Medicamentos	32
Pharmaceutical Distribution Sector	32
4. Dispensa de medicamentos no Ambulatório do SNS	37
Outpatient Medicines Dispensing in NHS	37
5. Dispensa de Medicamentos em Ambulatório por Região	45
e Distrito	45
Outpatient Medicines Dispensing by Region and District	45
6. Dispensa de Medicamentos Genéricos - Vendas em Ambulatório	54
Outpatient Generic Medicines Dispensing	54
7. Segurança e Qualidade dos Medicamentos e Produtos de Saúde	61
Safety and Quality of Medicines and Health Products	61
8. Glossário	68
Glossary	74



Destaques Highlights

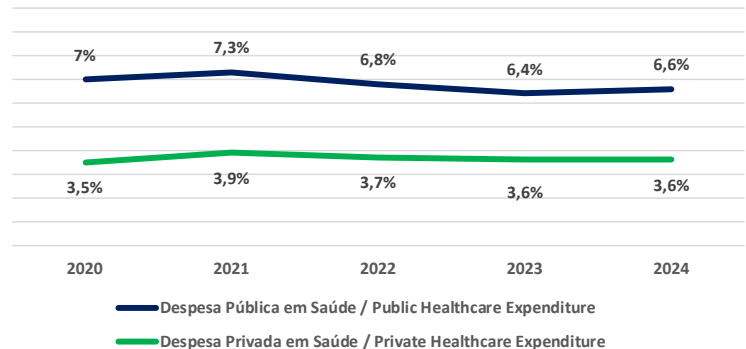
Dados Macroeconómicos

A despesa nacional em saúde continua a representar uma fatia significativa do PIB, evidenciando o peso estrutural do setor na economia portuguesa, e com um crescimento em 2024. Entre 2020 e 2024, regista-se uma tendência de aumento da despesa privada em saúde (2,9%). A análise da proporção dos encargos do SNS com medicamentos em ambulatório face ao PIB revela um peso crescente do financiamento público de medicamentos.

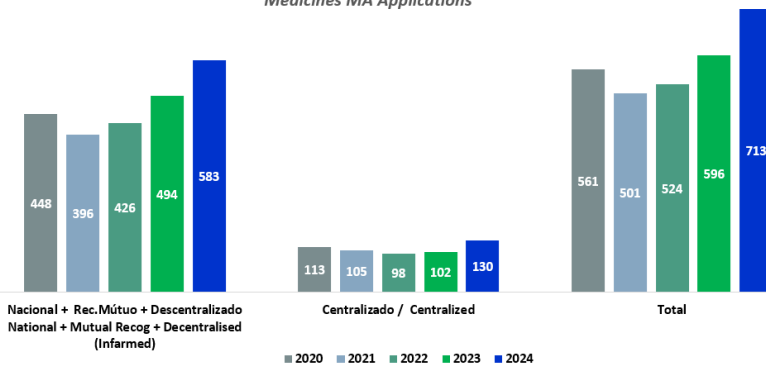
Macroeconomic Data

National health expenditure continues to account for a significant share of Portugal's GDP, underscoring the sector's structural importance to the economy, with further growth recorded in 2024. The period from 2020 to 2024 saw an upward trend in private health spending, which increased by 2.9%. Furthermore, analysis of the NHS (National Health Service) spending on outpatient medications as a proportion of GDP shows a growing level of public funding for pharmaceuticals.

Despesa Nacional em Saúde em % do PIB National Healthcare Expenditure as % GDP



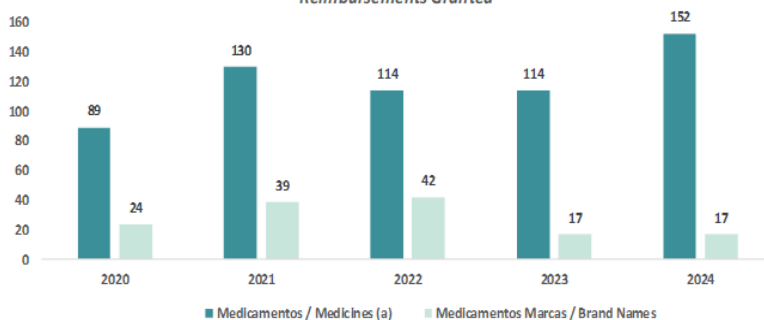
Pedidos de AIM de Medicamentos Medicines MA Applications



Medicamentos em Números

Em 2024, os pedidos de Autorização de Introdução no Mercado (AIM) registaram um aumento de 20%, passando de 596 em 2023 para 713. Deste total, 663 pedidos foram concluídos (93%). Em 2024 estavam disponíveis no mercado 49 555 medicamentos, dos quais 46 662 sujeitos a receita médica (94%). Foram ainda comparticipados 169 medicamentos, representando um reforço significativo no acesso. Entre 2020 e 2024, o número de comparticipações concedidas aumentou 49,5%.

Comparticipações Concedidas Reimbursements Granted



Medicines in Figures

In 2024, applications for Marketing Authorization (AIM) increased by 20%, rising from 596 in 2023 to 713. Of this total, 663 applications were completed (93%). In 2024, 49,555 medicines were available on the market, of which 46,662 required a medical prescription (94%). Reimbursement was also granted for 169 medicines, representing a significant reinforcement in access. Between 2020 and 2024, the number of medicines granted reimbursement increased by 49.5%.



Destaques Highlights

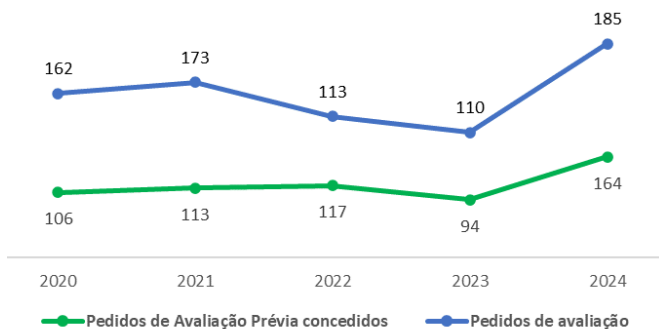
Acesso a Medicamentos Inovadores no Hospital

Em 2024, registaram-se 185 pedidos de Avaliação Prévia hospitalar, dos quais 164 foram aprovados, correspondendo a uma taxa de aprovação de 88,6%. No período entre 2020 e 2024, verificou-se um crescimento de 14% no número de pedidos.

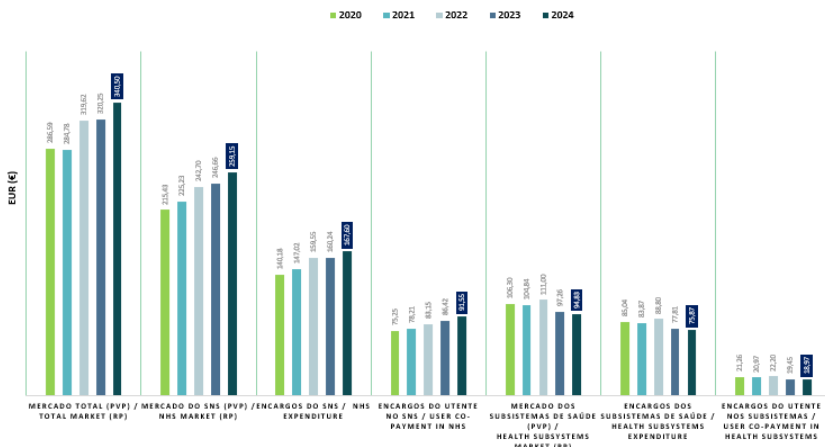
Access to Innovative Medicines in Hospitals

In 2024, 185 hospital Prior Assessment requests were submitted, with 164 approved, yielding an 88.6% approval rate. Between 2020 and 2024, requests rose by 14%.

Avaliação Prévia em Meio Hospitalar Financing for Hospital Medicines



Consumo "Per Capita" de Medicamentos
"Per Capita" Medicines Consumption



Dispensa no SNS- Mercado Nacional

A dispensa de medicamentos em ambulatório no SNS entre 2020 e 2024, evidencia um aumento dos encargos públicos devido ao maior consumo e variações nos custos. O consumo per capita cresceu, (20%) refletindo um maior acesso à terapêutica, decorrente em parte do envelhecimento da população. A despesa em ambulatório centrou-se sobretudo em medicamentos para doenças crónicas, com reforço da comparticipação pública nos escalões mais elevados.

Dispensing in the NHS- National Market

Outpatient medicine dispensing within the NHS between 2020 and 2024 highlights an increase in public expenditure due to higher consumption and cost variations. Per capita consumption grew by 20%, reflecting improved access to treatment, driven by population ageing. Spending was mainly focused on medicines for chronic diseases, with increased public co-payment support in the highest reimbursement tiers.



1.

Dados Macroeconómicos *Macroeconomic Data*



1. Dados Macroeconómicos

Macroeconomic Data

Este capítulo analisa os principais indicadores macroeconómicos e de saúde em Portugal, com enfoque no comportamento do mercado de medicamentos em ambulatório e na evolução da despesa em saúde, pública e privada. A despesa nacional em saúde (pública e privada) continua a representar uma fatia significativa do PIB, revelando o impacto estrutural do setor na economia portuguesa. A análise da proporção dos encargos do SNS com medicamentos em ambulatório face ao PIB mostra a pressão crescente sobre o financiamento público da saúde. Entre 2020 e 2024, os dados revelam uma tendência de aumento da despesa privada em saúde.

This chapter analyses the main macroeconomic and healthcare indicators in Portugal, with a particular focus on the performance of the outpatient pharmaceutical market and the evolution of both public and private healthcare expenditure. National healthcare spending (public and private) continues to account for a significant share of GDP, underscoring the structural impact of the health sector on the portuguese economy. The analysis of the NHS expenditure on outpatient medicines as a percentage of GDP highlights the increasing pressure on public healthcare financing. Between 2020 and 2024, data show a clear upward trend in private healthcare spending.

1.1. Índice de Preços no Consumidor (IPC)*

Consumer Price Index (CPI)

	2020	2021	2022	2023	2024
IPC Total exceto Habitação / Total CPI except Housing	103,3	104,6	113,0	117,9	120,5
IPC Saúde / Health CPI	105,5	107,8	106,3	108,9	112,8
IPC Medicamentos / Medicines CPI	115,9	120,2	121,6	128,9	134,4

Fonte: Índice de preços, Base (100) Ano: 2012- (INE) / Source: Index prices, basis (100) year: 2012- (Statistics Portugal)



1.2 Vendas de Especialidades Farmacêuticas (Ambulatório) Pharmaceutical Specialities Outpatient Sector

	Mercado Total Ambulatório Ambulatory Total Market		Mercado do SNS (PVP) NHS Market (RP)		Encargos do SNS NHS Expenditure	
	Valor Value	Varição Variation	Valor Value	Varição Variation	Valor Value	Varição Variation
2020	2 809 200		2 089 098		1 359 373	
		4%		5%		5%
2021	2 923 012		2 191 108		1 430 256	
		9%		9%		10%
2022	3 187 920		2 384 149		1 567 291	
		2%		3%		2%
2023	3 247 970		2 453 481		1 593 848	
		7%		6%		6%
2024	3 489 652		2 606 166		1 685 460	

Fonte / Source: MT / Total Market: IQVIA; SNS/ NHS: SPMS (Serviços Partilhados do Ministério da Saúde)

Unidade: 10⁶ EUR | Unit:

1.3 Encargos do SNS com medicamentos no mercado Ambulatório em % do PIB NHS Expenditure on Outpatient Market Medicines as a Percentage of GDP

	2020	2021	2022	2023 Po	2024 Pe
Mercado do SNS (PVP) Ambulatório em % do PIB/ NHS Market Ambulatory as a % of GDP	1,04%	1,01%	0,98%	0,92%	0,91%

Fonte: ACSS/CCF e INE / Source: ACSS/CCF and Statistics Portugal

Unidade: 10⁶ EUR | Unit:

Po- Dados Provisórios / Provisional data / Pe- Dados Preliminares / Preliminary data

1.4. Orçamento do SNS NHS Budget

	2020	2021	2022	2023	2024
Orçamento do SNS / NHS Budget	11 209	11 304	12 267	13 618	14 175

Fonte / Source: DGO/ BDG (Directorate-General for Budget)

Unidade: 10⁶ EUR | Unit:

Nota: Os dados aqui apresentados foram actualizados de acordo com as publicações na DGO de janeiro -1

Note: The data presented here have been updated according to publications in the BDG from January -1



1.5. Despesa Nacional em Saúde (Pública + Privada) National Healthcare Expenditure (Public + Private)

1.5.1 Despesa Pública e Privada em Saúde Public and Private Healthcare Expenditure

	2020	2021	2022	2023	2024
Despesa Corrente do Estado / National Expenditure	55 911	56 311	59 897	61 314	67 383
Despesa Pública em Saúde / Public Healthcare Expenditure	14 080	15 753	16 658	17 180 Po	18 886 Pe
Despesa Privada em Saúde / Private Healthcare Expenditure	7 070	8 539	9 078	9 686 Po	10 319 Pe
Despesa Nacional Corrente em Saúde / National Healthcare Expenditure (Public + Private)	21 150	24 292	25 736	26 866	29 205

Fonte / Source : DGO e INE (Conta Satélite da Saúde / Health Satellite Account)

Unidade: 10⁶ EUR | Unit: 10⁶ EUR

Po- Dados Provisórios / Provisional data / Pe- Dados Preliminares / Preliminary data

1.5.2 Indicadores de Despesa em Saúde Health Expenditure Indicators

	2020	2021	2022	2023	2024
Despesa Pública em Saúde na Despesa do Estado / Public Health Expenditure as a Share of Government Expenditure	25,2%	28,0%	27,8%	28,0%	28,0%
Despesa Pública em Saúde na Despesa Nacional em Saúde / Public Healthcare Expenditure in National Healthcare Expenditure	66,6%	64,8%	64,7%	63,9%	64,7%
Despesa Privada em Saúde na Despesa Nacional em Saúde / Private Healthcare Expenditure in National Healthcare Expenditure	33,4%	35,2%	35,3%	36,1%	35,3%

Unidade: % | Unit: %

1.5.3 Despesa Nacional em Saúde em % do PIB National Healthcare Expenditure as % GDP

	2020	2021	2022	2023	2024
Despesa Nacional Corrente em Saúde / National Healthcare Expenditure (Public + Private)	10,5	11,2	10,5	10,0	10,2
Despesa Pública em Saúde / Public Healthcare Expenditure	7,0	7,3	6,8	6,4	6,6
Despesa Privada em Saúde / Private Healthcare Expenditure	3,5	3,9	3,7	3,6	3,6

Fonte / Source : INE (Conta Satélite da Saúde / Statistics Portugal (Health Satellite Account)).

Unidade: 10⁶ EUR | Unit: 10⁶ EUR

Nota: As Contas satélite da saúde são ciclicamente- tipicamente quinquenalmente-sujeitas a um processo de mudança de base (neste caso, de base 2011 para 2016), pelo que houve atualizações dos anos anteriores de acordo com este critério

Note: Satellite health accounts are cyclically - typically every five years - subject to a base change process (in this case, from 2011 to 2016 basis), so there have been updates from previous years based on this criterion



1.6 Estrutura do Mercado de Medicamentos

Medicines Market Structure

	2020	2021	2022	2023	2024
Mercado do SNS / <i>NHS Market</i>	74,4%	75,0%	74,8%	75,5%	74,7%
Mercado dos Subsistemas ^(a) / <i>Subsystems Market</i> ^(a)	0,8%	0,7%	0,7%	0,6%	0,5%
Mercado MNSRM + Restante Mercado / <i>OTC Market + Remaining Market</i>	24,8%	24,3%	24,5%	23,9%	24,8%
Mercado Total / <i>Total Market</i>	100,0%	100,0%	100,0%	100,0%	100,0%
Encargos do SNS + Subsistemas / <i>NHS Expenditure + Subsystems</i>	49,0%	49,5%	49,7%	49,5%	48,7%
Encargos do Utente (SNS+Subsistemas) nas Especialidades Comparticipadas / <i>User Expenditure (NHS + Health Subsystems) in Reimbursed Specialities</i>	26,1%	26,2%	25,8%	26,6%	26,5%

Unidade: % | Unit: %

Fonte / Source: IQVIA; ACSS/CCF; Subsistemas de Saúde / IQVIA; ACSS/CCF; Health Subsystems

(a) Atualmente e desde 2014 que os subsistemas de saúde apenas incluem o SAMS; CTT e CGD. A partir de abril de 2013, a ADSE e os sistemas de assistência na doença das Forças Armadas, da GNR e da PSP passaram a ser asseguradas pelo SNS.

(a) Since 2014 include only the health care subsystems of banking employers. Since April 2013, the Civil Servants Health Care Assistance and the several health subsystems belonging to the Clinical and Drug Assistance to the Members of Military and Militarised Forces are assured by the National Health Service.



2.

Medicamentos em Números *Medicines in Figures*



2. Medicamentos em Números *Medicines in Figures*

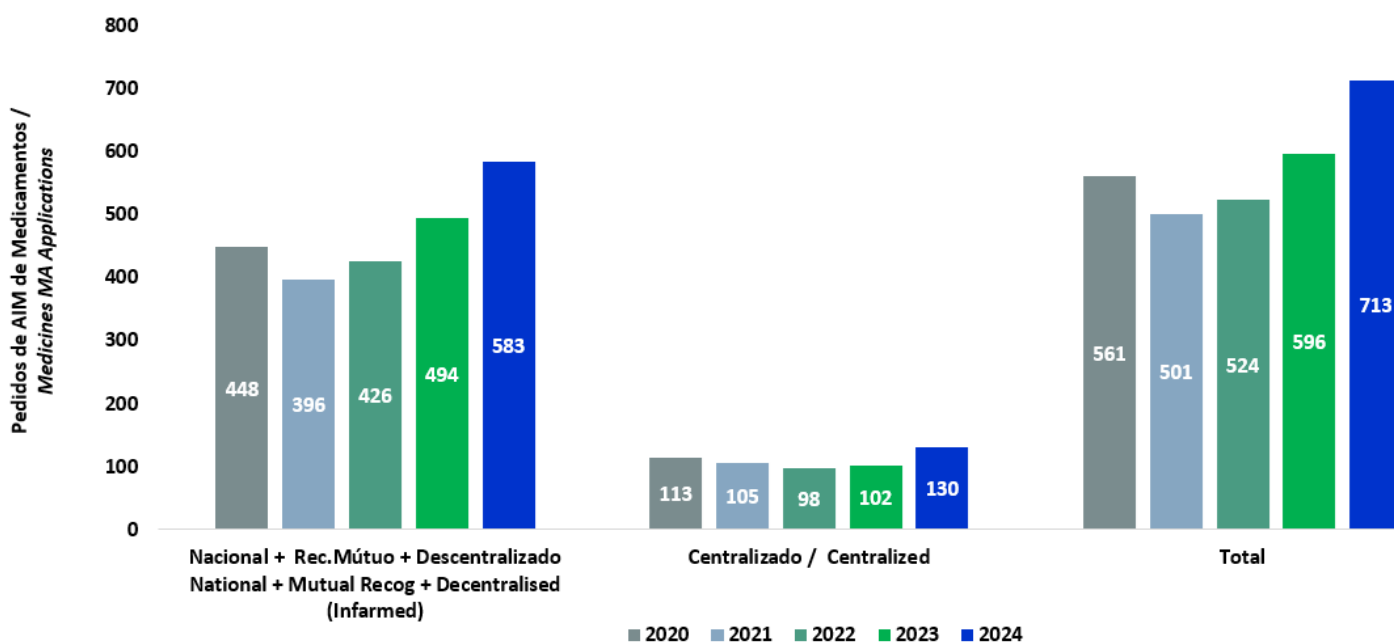
Este capítulo apresenta os principais indicadores sobre medicamentos e produtos de saúde em Portugal, com destaque para a atividade reguladora, autorizações de introdução no mercado e comparticipações. Apresentam-se os pedidos aprovados e recusados de medicamentos, a sua distribuição por escalões de comparticipação, grupos terapêuticos, bem como a evolução do preço médio em ambulatório. Os medicamentos genéricos são realçados pela sua importância para a sustentabilidade do SNS. Inclui-se ainda informação sobre dispositivos médicos e produtos cosméticos, reforçando a relevância da regulação e da comparticipação no acesso e na sustentabilidade do sistema de saúde.

This chapter presents the main indicators on medicines and health products in Portugal, with a focus on regulatory activity, marketing authorizations, and reimbursement. It analyses the approval and rejection process for medicines, the distribution by reimbursement levels and therapeutic groups, as well as the evolution of the average outpatient price. Generic medicines are highlighted for their importance to the sustainability of the National Health Service (NHS). The chapter also includes information on medical devices and cosmetic products, underlining the key role of regulation and reimbursement in ensuring access and the sustainability of the healthcare system.

2.1 Autorização de Introdução no Mercado (AIM) *Marketing Authorization Application (MAA)*

2.1.1 Pedidos de AIM de Medicamentos

Marketing Authorization Applications (MAAs) for Medicines



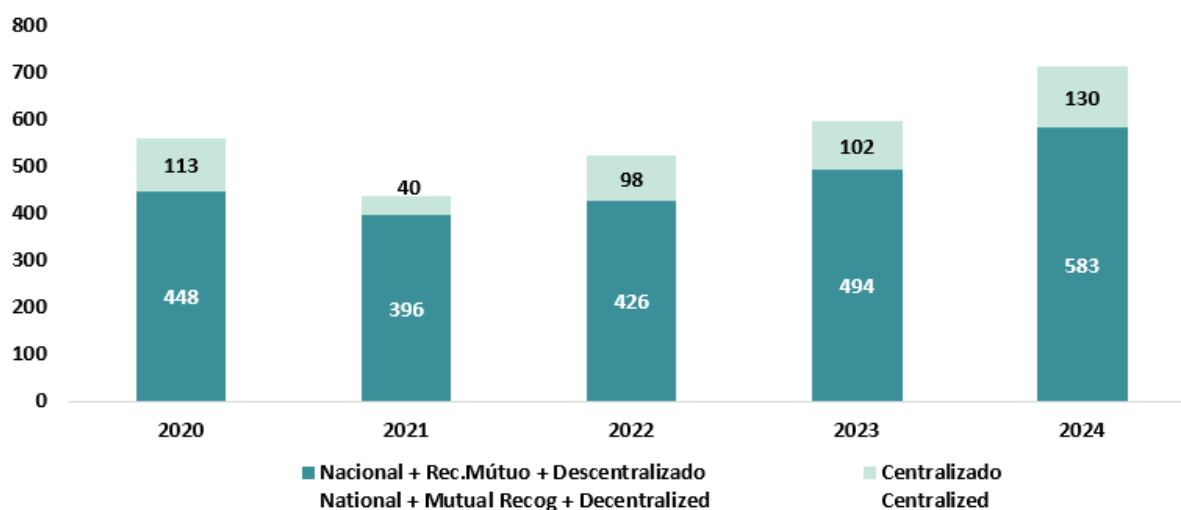


2.1.1.1. Pedidos de AIM por Grupo de Medicamento *Marketing Authorization Applications by Medicine Group*

Nacional + Rec.Mútuo + Descentralizado <i>National + Mutual Recog + Decentralized</i>				
Ano	Genéricos <i>Generics</i>	Biossimilares <i>Similar biological</i>	Outros <i>Others</i>	Total
2020	299	0	149	448
2021	297	0	99	396
2022	290	0	136	426
2023	331	1	162	494
2024	413	0	170	583

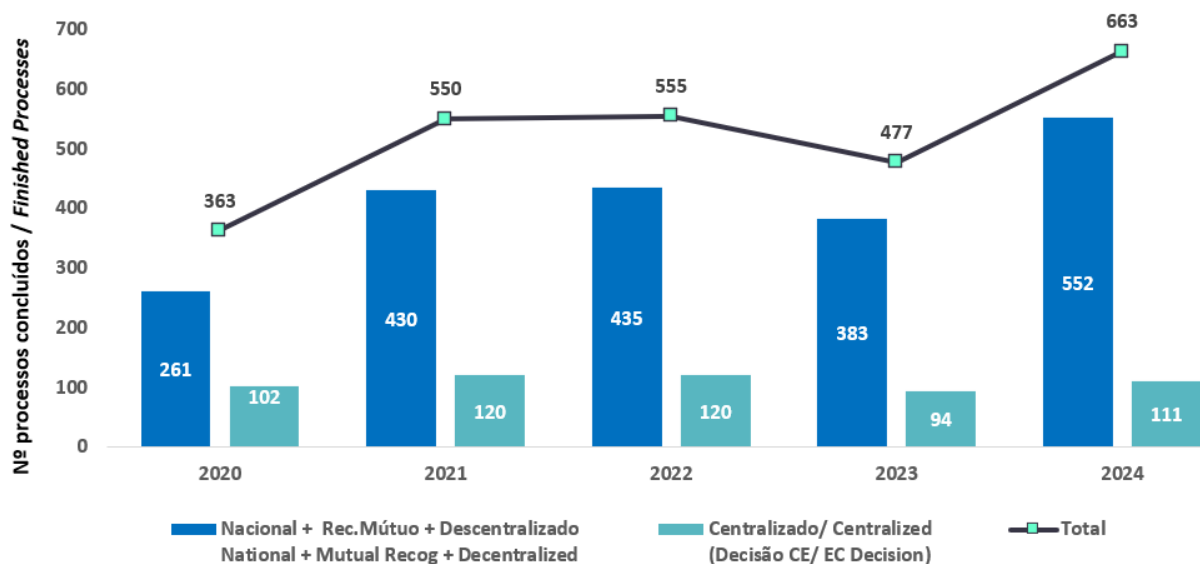
Centralizado <i>Centralized</i>				
Ano	Genéricos <i>Generics</i>	Biossimilares <i>Similar biological</i>	Outros <i>Others</i>	Total
2020	18	11	84	113
2021	20	12	8	40
2022	10	10	78	98
2023	13	21	68	102
2024	13	46	71	130

Pedidos de AIM por Grupo de Medicamento *Marketing Authorization Application by Medicine Group*





2.1.2 Processos Concluídos Concluded Processes



2.1.2.1 Por natureza da Decisão By type of Decision

Ano/ Year	Nacional + Rec.Mútuo + Descentralizado National + Mutual Recog + Decentralized		Centralizado/ Centralized		Total
	Autorizados Authorized	Não Autorizados No authorized	Autorizados Authorized	Não Autorizados No authorized	
2020	205	56	86	16	363
2021	359	71	110	10	550
2022	380	55	98	22	555
2023	312	71	77	17	477
2024	457	95	99	12	663

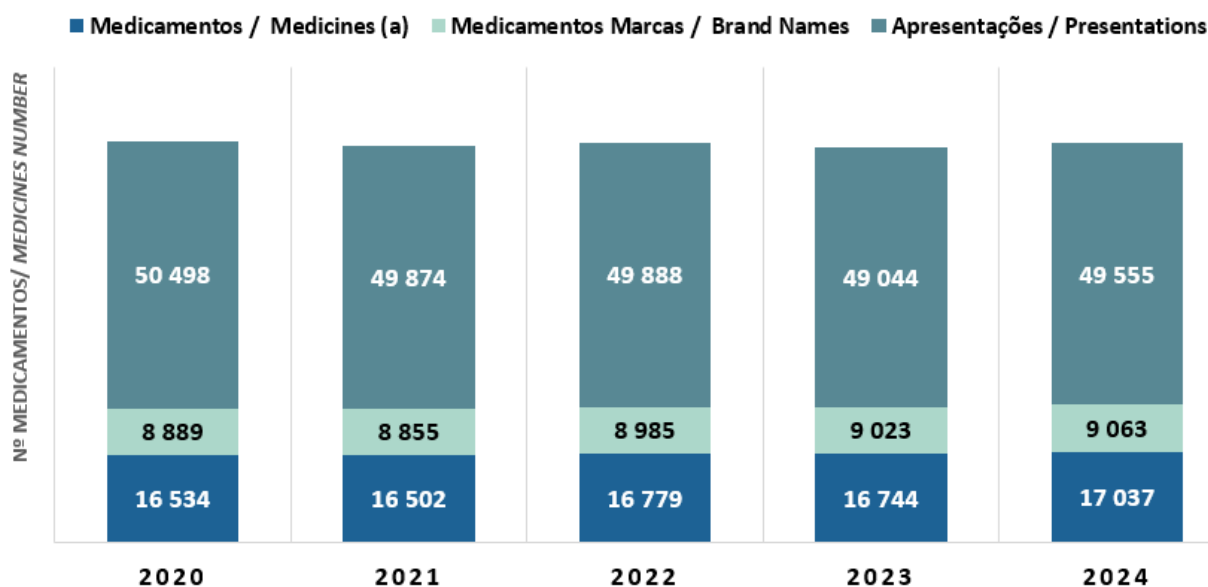


2.1.3 Total de Medicamentos com AIM *Medicines With MA- Total*

	2020	2021	2022	2023	2024
Medicamentos / Medicines (a)	16 534	16 502	16 779	16 744	17 037
Medicamentos Marcas / Brand Names	8 889	8 855	8 985	9 023	9 063
Apresentações / Presentations	50 498	49 874	49 888	49 044	49 555

^(a) Igual Nome do Medicamento, Dosagem e Forma Farmacêutica

^(a) *Identical Medicine Name, Dose and Pharmaceutical Form*



2.1.3.1 Por classificação quanto à dispensa *By Dispensing Classification*

	Medicamentos Sujeitos a Receita Médica (MSRM) / <i>Prescription Only Medicines (POM)</i>				MNSRM / OTC	Total
	MSRM - Normal <i>POM - Regular</i>	MSRM - Especial <i>POM - Special</i>	MSRM - Restrita <i>POM - Restricted</i>	Total		
Medicamentos / Medicines (a)	11 450	314	3 988	15 752	1 285	17 037
Medicamentos Marcas / Brand Names	5 830	86	2 198	8 114	949	9 063
Apresentações / Presentations	36 968	667	9 027	46 662	2 893	49 555

^(a) Igual Nome do Medicamento, Dosagem e Forma Farmacêutica

^(a) *Identical Medicine Name, Dose and Pharmaceutical Form*



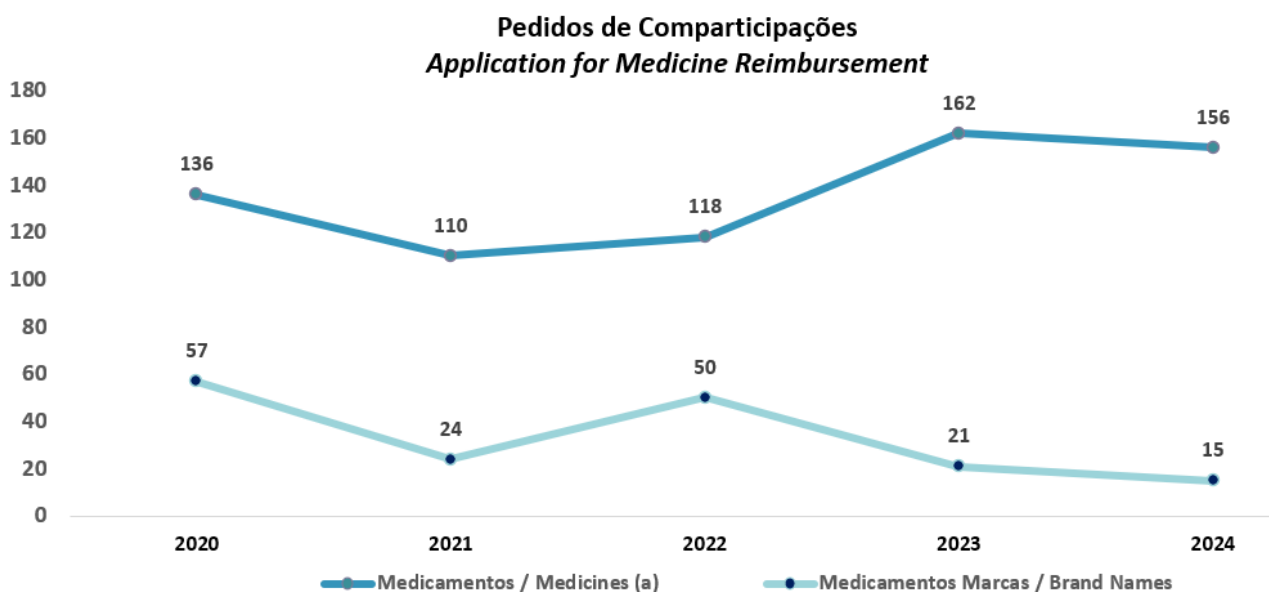
2.2 Comparticipações Reimbursement

2.2.1 Pedidos de Comparticipação de Medicamentos (Nº Processos) Applications for Medicines Reimbursement (No. of Applications)

	2020	2021	2022	2023	2024
Medicamentos / Medicines ^(a)	136	110	118	162	156
Medicamentos Marcas / Brand Names	57	24	50	21	15

(a) Igual Nome do Medicamento, Dosagem e Forma Farmacêutica

(a) *Identical Medicine Name, Dose and Pharmaceutical Form*



2.2.2 Comparticipações Concedidas (Nº Processos) Granted Reimbursements (No. of Applications)

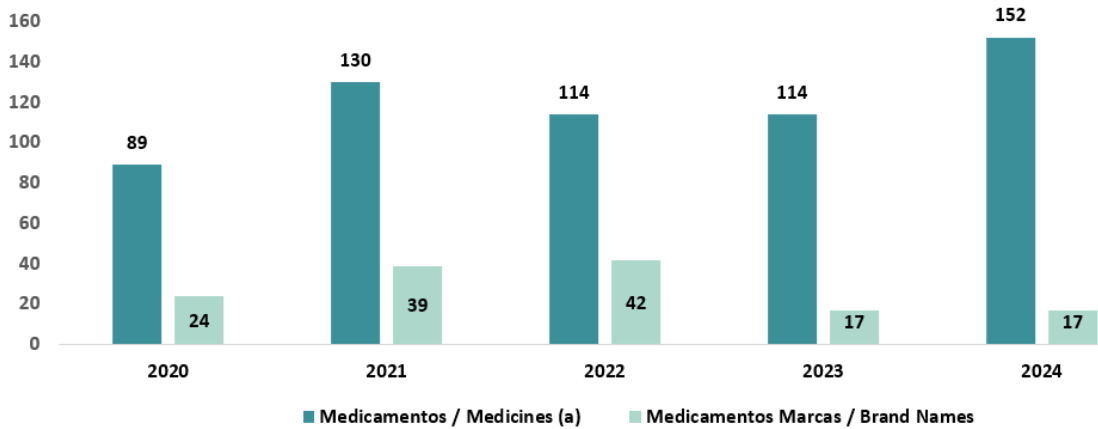
	2020	2021	2022	2023	2024
Medicamentos / Medicines ^(a)	89	130	114	114	152
Medicamentos Marcas / Brand Names	24	39	42	17	17

(a) Igual Nome do Medicamento, Dosagem e Forma Farmacêutica

(a) *Identical Medicine Name, Dose and Pharmaceutical Form*



Comparticipações Concedidas *Granted Reimbursements*



2.2.3 Pedidos de Comparticipação Indeferidos *Rejected Reimbursement Applications (No. of Applications)*

	2020	2021	2022	2023	2024
Medicamentos / Medicines ^(a)	1	1	0	0	4
Medicamentos Marcas / Brand Names	1	1	6	0	2

(a) Igual Nome do Medicamento, Dosagem e Forma Farmacêutica

(a) *Identical Medicine Name, Dose and Pharmaceutical Form*

2.2.4 Total de Medicamentos Não Comparticipados *Non-Reimbursed Medicines - Total*

	2020	2021	2022	2023	2024
Medicamentos / Medicines (a)	9 596	9 696	9 811	9 661	10 120
Medicamentos Marcas / Brand Names	5 097	5 177	5 267	5 438	5 437
Apresentações / Presentations	40 530	40 175	40 278	40 077	40 673

(a) Igual Nome do Medicamento, Dosagem e Forma Farmacêutica

(a) *Identical Medicine Name, Dose and Pharmaceutical Form*



2.2.4.1 Por Classificação quanto à Dispensa By Dispensing Classification

	Medicamentos Sujeitos a Receita Médica (MSRM) / Prescription Only Medicines (POM)				MNSRM / OTC	Total
	MSRM - Normal POM - Regular	MSRM - Especial POM - Special	MSRM - Restrita POM - Restricted	Total		
Medicamentos / Medicines (a)	4 893	130	3 813	8 836	1 284	10 120
Medicamentos Marcas / Brand Names	2 350	41	2 098	4 489	948	5 437
Apresentações / Presentations	28 524	461	8 796	37 781	2 892	40 673

(a) Igual Nome do Medicamento, Dosagem e Forma Farmacêutica

(a) Identical Medicine Name, Dose and Pharmaceutical Form

2.2.5 Total de Medicamentos Comparticipados Reimbursed Medicines- Total

	2020	2021	2022	2023	2024
Medicamentos / Medicines (a)	6 938	6 806	6 968	6 783	6 917
Medicamentos Marcas / Brand Names	3 792	3 678	3 718	3 585	3 626
Apresentações / Presentations	9 968	9 699	9 610	8 967	8 882

(a) Igual Nome do Medicamento, Dosagem e Forma Farmacêutica

(a) Identical Medicine Name, Dose and Pharmaceutical Form

2.2.5.1 Por Classificação quanto à Dispensa By Dispensing Classification

	Medicamentos Sujeitos a Receita Médica (MSRM) / Prescription Only Medicines (POM)				MNSRM / OTC	Total
	MSRM - Normal POM - Regular	MSRM - Especial POM - Special	MSRM - Restrita POM - Restricted	Total		
Medicamentos / Medicines (a)	6 557	184	175	6 916	1	6 917
Medicamentos Marcas / Brand Names	3 480	45	100	3 625	1	3 626
Apresentações / Presentations	8 444	206	231	8 881	1	8 882

(a) Igual Nome do Medicamento, Dosagem e Forma Farmacêutica

(a) Identical Medicine Name, Dose and Pharmaceutical Form



2.2.5.2 Por Escalões de Participação By Reimbursement Category

Ano / Year	Escalão Category	Medicamentos Medicines ^(a)	Medicamentos Marcas Brand medicines	Apresentações Presentations
2020	A	1 511	592	2 018
	B	2 671	1 558	3 931
	C	2 756	1 642	4 018
	D	0	0	1
	Total	6 938	3 792	9 968
2021	A	1 494	578	1 991
	B	2 600	1 504	3 787
	C	2 712	1 596	3 920
	D	0	0	1
	Total	6 806	3 678	9 699
2022	A	1 629	625	2 088
	B	2 586	1 489	3 624
	C	2 753	1 604	3 898
	D	0	0	0
	Total	6 968	3 718	9 610
2023	A	1 608	620	1 997
	B	2 497	1 419	3 332
	C	2 678	1 546	3 638
	D	0	0	0
	Total	6 783	3 585	8 967
2024	A	1 644	638	2 000
	B	2 548	1 430	3 275
	C	2 725	1 558	3 607
	D	0	0	0
	Total	6 917	3 626	8 882

^(a) Igual Nome do Medicamento, Dosagem e Forma Farmacêutica

^(a) Identical Medicine Name, Dose and Pharmaceutical Form



2.5.3 Por Classificação quanto à Dispensa e Escalões de Comparticipação *By Dispensing Classification and Reimbursement Category*

	Escalão <i>Category</i>	Medicamentos <i>Medicines</i> ^(a)	Medicamentos Marcas <i>Brand medicines</i>	Apresentações <i>Presentations</i>
Medicamentos Sujeitos a Receita Médica (MSRM) / <i>Prescription Only Medicines (POM)</i>	A	1 644	638	2 000
	B	2 548	1 430	3 275
	C	2 724	1 557	3 606
	D	0	0	0
	Total	6 916	3 625	8 881
MNSRM / OTC	A	0	0	0
	B	0	0	0
	C	1	1	1
	D	0	0	0
	Total	1	1	1
TOTAL	6 917	3 626	8 882	

^(a) Igual Nome do Medicamento, Dosagem e Forma Farmacêutica

^(a) *Identical Medicine Name, Dose and Pharmaceutical Form*



2.2.5.4. Apresentações Comparticipadas por Grupos Farmacoterapêuticos e Escalões de Comparticipação

Reimbursed Presentations by Pharmacotherapeutic Groups and Reimbursement Categories

Grupos Farmacoterapêuticos <i>Pharmacotherapeutic Groups</i>	Escalões de Comparticipação <i>Reimbursement Categories</i>			Total
	A	B	C	
Medicamentos Anti-Infecciosos / <i>Anti-Infectives Products</i>	0	611	11	622
Sistema Nervoso Central / <i>Central Nervous System</i>	1 437	0	1 367	2 804
Aparelho Cardiovascular / <i>Cardiovascular System</i>	0	1 865	620	2 485
Sangue / <i>Blood</i>	0	250	30	280
Aparelho Respiratório / <i>Respiratory System</i>	0	237	1	238
Aparelho Digestivo / <i>Digestive System</i>	0	34	453	487
Aparelho Geniturinário / <i>Genitourinary System</i>	0	2	181	183
Hormonas e Medicamentos usados no Tratamento das Doenças Endócrinas / <i>Endocrine System</i>	459	124	152	735
Aparelho Locomotor / <i>Locomotor System</i>	0	152	401	553
Medicação Antialérgica / <i>Antiallergic Medication</i>	0	0	103	103
Nutrição e Metabolismo / <i>Nutrition and Metabolism</i>	0	0	14	14
Correctivos da Volémia e das Alterações Eletrolíticas / <i>Electrolytic and Fluid Balance Regulation Agents</i>	1	0	7	8
Medicamentos usados em Afeções Cutâneas / <i>Dermatological Agents</i>	0	0	94	94
Medicamentos usados em Afeções Otorrinolaringológicas / <i>Otological and Oropharyngeal Drugs</i>	0	0	14	14
Medicamentos usados em Afeções Oculares / <i>Drugs for Ophthalmologic Use</i>	79	0	37	116
Medicamentos Antineoplásicos e Imunomoduladores / <i>Antineoplastic and Immunomodulators Agents</i>	23	0	86	109
Medicamentos usados no Tratamento de Intoxicações / <i>Anti-Poisoning Agents</i>	1	0	19	20
Vacinas e Imunoglobulinas / <i>Vaccines and Immunoglobulins</i>	0	0	17	17
Total	2 000	3 275	3 607	8 882

Grupos Farmacoterapêuticos de acordo com o Despacho nº 4742/2014, de 2 abril
Pharmacotherapeutic Groups pursuant to Decision no. 4742/2014, of April 2



2.2.6 Avaliação Prévia em Meio Hospitalar

Financing for Hospital Medicines

2.2.6.1 Pedidos de Avaliação Prévia de Medicamentos em Meio Hospitalar

Request for Financing Hospital Medicines

	2020	2021	2022	2023	2024
Medicamentos / Medicines ^(a)	81	127	54	60	111
Medicamentos Marcas / Brand Names	81	46	59	50	74

(a) Igual Nome do Medicamento, Dosagem e Forma Farmacêutica

(a) *Identical Medicine Name, Dose and Pharmaceutical Form*

2.2.6.2 Pedidos concedidos de Avaliação Prévia em Meio hospitalar

Approved Requests for Financing Hospital Medicines

	2020	2021	2022	2023	2024
Medicamentos / Medicines ^(a)	71	71	67	56	89
Medicamentos Marcas / Brand Names	35	42	50	38	75

(a) Igual Nome do Medicamento, Dosagem e Forma Farmacêutica

(a) *Identical Medicine Name, Dose and Pharmaceutical Form*

2.2.6.3 Pedidos indeferidos de Avaliação Prévia em Meio Hospitalar

Rejected Requests for Financing Hospital Medicines

	2020	2021	2022	2023	2024
Medicamentos / Medicines ^(a)	0	0	0	0	0
Medicamentos Marcas / Brand Names	3	6	4	3	8

(a) Igual Nome do Medicamento, Dosagem e Forma Farmacêutica

(a) *Identical Medicine Name, Dose and Pharmaceutical Form*



2.3 Preços

Prices

2.3.1 Apresentações por intervalo de preços (EUR)

Medicines Presentations by Price Range (EUR)

Intervalo de Preços (EUR) / Presentations by Price Range (EUR)	Comparticipados Reimbursed	Não Participados Non-Reimbursed	Total
< € 5	2 140	3 123	5 263
€ 5 - € 9,99	3 125	2 765	5 890
€ 10 - € 24,99	2 324	2 884	5 208
€ 25 - € 49,99	850	1 316	2 166
€ 50 - € 149,99	378	634	1 012
€ 150 - € 249,99	33	115	148
≥ € 250	32	205	237
Sem preço aprovado	0	29 631	29 631
TOTAL	8 882	40 673	49 555

2.3.2. Intervalo de Preços (EUR) por Escalões de Participação

Price Range (EUR) by Reimbursement Category

Escalão de Participação Reimbursement Category	Intervalo de Preços / Price Range		Apresentações Presentations
	Limite Inferior / Lower Limit	Limite Superior / Upper Limit	
A	1	1 106	2 000
B	1	255	3 275
C	1	692	3 607
D	0	0	0

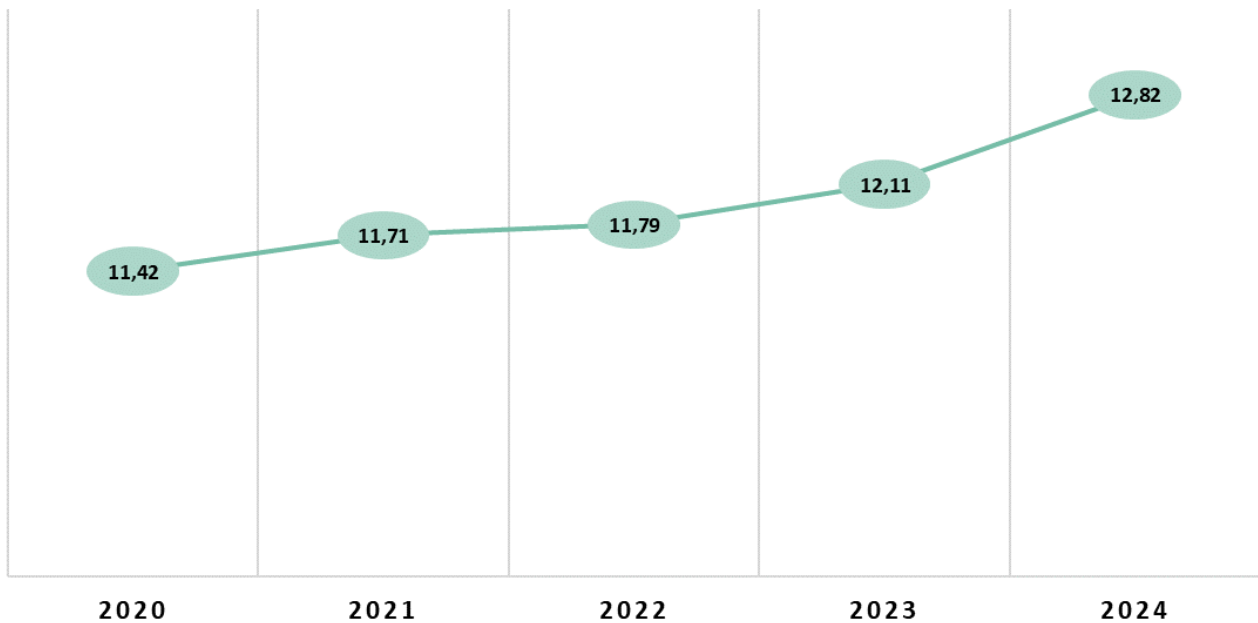


2.3.3 Evolução do Preço Médio Global Anual (PVP) em Ambulatório (EUR) Annual Average Price Evolution (RP) in the Outpatient Sector (EUR)

Mercado Ambulatório / Outpatient Sector	2020	2021	2022	2023	2024
Evolução do Preço Médio Global Anual / Annual Average Price Evolution	11,42	11,71	11,79	12,11	12,82
Taxa de Crescimento / Growth Rate	2,9%	2,5%	0,7%	2,7%	5,9%

Fonte: Infarmed com dados IQVIA Portugal
Source: Infarmed with IQVIA Portugal data

Evolução do preço médio global Anual- em Ambulatório
Annual Average Price evolution in the Outpatient Sector





2.4 Medicamentos Genéricos

Generic Medicines

2.4.1 Medicamentos Genéricos com AIM por Classificação quanto à Dispensa

Generic Medicines with MA Classified by Dispensing Classification

	Medicamentos Sujeitos a Receita Médica (MSRM) / Prescription Only Medicines (POM)				MNSRM/ OTC	Total
	MSRM - Normal POM - Regular	MSRM - Especial POM - Special	MSRM - Restrita POM - Restricted	Total		
Medicamentos / Medicines^(a)	7 308	148	1 732	9 188	252	9 440
Medicamentos Marcas / Brand Names	3 473	37	996	4 506	196	4 702
Apresentações / Presentations	24 027	250	4 071	28 348	651	28 999

^(a) Igual Nome do Medicamento, Dosagem e Forma Farmacêutica

^(a) Identical Medicine Name, Dose and Pharmaceutical Form

2.4.2 Medicamentos Genéricos Não Comparticipados por Classificação quanto à Dispensa

Non - Reimbursed Generic Medicines by Dispensing Classification

	Medicamentos Sujeitos a Receita Médica (MSRM) / Prescription Only Medicines (POM)				MNSRM/ OTC	Total
	MSRM - Normal POM - Regular	MSRM - Especial POM - Special	MSRM - Restrita POM - Restricted	Total		
Medicamentos Medicines (a)	2 871	49	1 644	4 564	251	4 815
Medicamentos Marcas / Brand Names	1 231	16	937	2 184	195	2 379
Apresentações/ Presentations	18 266	140	3 962	22 368	650	23 018

(a) Igual Nome do Medicamento, Dosagem e Forma Farmacêutica

(a) Identical Medicine Name, Dose and Pharmaceutical Form



2.4.3 Medicamentos Genéricos Comparticipados *Reimbursed Generic Medicines*

2.4.3.1 Por Classificação quanto à Dispensa *By Dispensing Classification*

	Medicamentos Sujeitos a Receita Médica (MSRM) / <i>Prescription Only Medicines (POM)</i>				MNSRM/ OTC	Total
	MSRM - Normal <i>POM - Regular</i>	MSRM - Especial <i>POM - Special</i>	MSRM - Restrita <i>POM - Restricted</i>	Total		
Medicamentos Medicines ^(a)	4 437	99	88	4 624	1	4 625
Medicamentos Marcas / Brand Names	2 242	21	59	2 322	1	2 323
Apresentações / Presentations	5 761	110	109	5 980	1	5 981

(a) Igual Nome do Medicamento, Dosagem e Forma Farmacéutica

(a) *Identical Medicine Name, Dose and Pharmaceutical Form*

2.4.3.2 Por Classificação quanto à Dispensa e Escalões de Comparticipação *By Dispensing Classification and Reimbursement Category*

	Escalão <i>Category</i>	Medicamentos <i>Medicines</i> ^(a)	Medicamentos Marcas <i>Brand Names</i>	Apresentações <i>Presentations</i>
Medicamentos Sujeitos a Receita Médica (MSRM) / <i>Prescription Only Medicines (POM)</i>	A	1 186	399	1 454
	B	1 760	987	2 280
	C	1 678	936	2 246
	D	0	0	0
	Total	4 624	2 322	5 980
MNSRM / OTC	A	0	0	0
	B	0	0	0
	C	1	1	1
	D	0	0	0
	Total	1	1	1
TOTAL		4 625	2 323	5 981

(a) Igual Nome do Medicamento, Dosagem e Forma Farmacéutica

(a) *Identical Medicine Name, Dose and Pharmaceutical Form*



2.4.4 Apresentações de Medicamentos Genéricos Comparticipados por Grupos Farmacoterapêuticos e Escalões de Comparticipação

Presentations of Reimbursed Generic Medicines by Pharmacotherapeutic Groups and Reimbursement Categories

Grupos Farmacoterapêuticos/ <i>Pharmacotherapeutic Groups</i>	Escalões de Comparticipação <i>Reimbursement Categories</i>			Total
	A	B	C	
Medicamentos Anti-Infeciosos / <i>Anti-Infectives Products</i>	0	449	2	451
Sistema Nervoso Central / <i>Central Nervous System</i>	1 123	0	859	1 982
Aparelho Cardiovascular / <i>Cardiovascular System</i>	0	1 409	469	1 878
Sangue / <i>Blood</i>	0	171	0	171
Aparelho Respiratório / <i>Respiratory System</i>	0	81	0	81
Aparelho Digestivo / <i>Digestive System</i>	0	0	342	342
Aparelho Geniturinário / <i>Genitourinary System</i>	0	1	138	139
Hormonas e Medicamentos usados no Tratamento das Doenças Endócrinas / <i>Endocrine system</i>	304	66	42	412
Aparelho Locomotor / <i>Locomotor System</i>	0	103	228	331
Medicação Antialérgica / <i>Antiallergic Medication</i>	0	0	76	76
Medicamentos usados em Afeções Cutâneas / <i>Dermatological Agents</i>	0	0	21	21
Medicamentos usados em Afeções Otorrinolaringológicas / <i>Otological and Oropharyngeal Drugs</i>	0	0	7	7
Medicamentos usados em Afeções Oculares / <i>Drugs for Ophthalmologic Use</i>	15	0	2	17
Medicamentos Antineoplásicos e Imunomoduladores / <i>Antineoplastic and Immunomodulators Agents</i>	12	0	49	61
Medicamentos usados no Tratamento de Intoxicações / <i>Anti-Poisoning Agents</i>	0	0	12	12
TOTAL	1 454	2 280	2 247	5 981



2.4.5 Preços de Medicamentos Genéricos

Generic Medicines Prices

2.4.5.1. Apresentações de Medicamentos Genéricos por Intervalo de Preços (EUR)

Presentations of Generic Medicines by Price Range (EUR)

Preço / Price	Compacticados Reimbursed	Não Compacticados Not reimbursed	Total
< € 5	1 686	2 115	3 801
€ 5 - € 9,99	2 267	1 758	4 025
€ 10 - € 24,99	1 521	1 929	3 450
€ 25 - € 49,99	402	801	1 203
€ 50 - € 149,99	90	242	332
€ 150 - € 249,99	11	14	25
≥ € 250	4	3	7
Sem preço aprovado/ Price not yet approved	0	16 156	16 156
TOTAL	5 981	23 018	28 999

2.4.5.2 Intervalo de Preços (EUR) dos Medicamentos Genéricos por Escalões de Comparticipação

Price Range (EUR) by Reimbursement Category of Generic Medicines

Escalão de Comparticipação Reimbursement Category	Intervalo de Preços / Price Range		Apresentações Presentations
	Limite Inferior / Lower Limit	Limite Superior / Upper Limit	
A	1	213	1 454
B	1	167	2 280
C	1	358	2 247
D	0	0	0



2.5 Produtos de Saúde Health Products

2.5.1 Dispositivos Médicos Medical Devices

	2020	2021	2022	2023	2024
DM registados/notificados até ao final do ano <i>MD registered/notified until the end of the year</i>	152 338*	175 811	187 335	217 687	252 975
DM codificados (Nº de Referências) <i>Codified MD (Number of references)</i>	3 944 441 ^{***}	5 433 464 ^{***}	5 504 969	6 750 196	7 059 843
DM sujeitos a processos de fiscalização (avaliação documental) do mercado no ano <i>MD subject to market surveillance processes (desk-review)</i>	2 419	3 232	2 465	3 023	4 647
Notificações de incidentes e ações corretivas de segurança relativas a DM <i>Notifications of incidents and safety corrective actions related to MD</i>	1 530	2 280	2 766	2 656	3 291
Processos de investigação clínica de dispositivos e estudos de desempenho de dispositivos para diagnóstico <i>in vitro</i>, submetidos e avaliados no ano <i>Clinical investigation & performance study processes submitted and evaluated</i>	15	20	23	35	43
Distribuidores de DM registados até ao final do ano <i>Distributors of registered MD</i>	1404*	1 550	1 742	1 901	1 946
Fabricantes nacionais de DM registados <i>National manufacturers of registered MD</i>	310	270 ^{***}	299	420	397
DM analisados laboratorialmente <i>Laboratory market surveillance (MD)</i>	25	40	14	70	70

Unidade: N.º | Unit: No

* Os Valores refletem a entrada em produção do SIDM e o modelo de registo único
Values reflect the beginning of SIDM on production and single registration model

** Codificação automatizada / Automatic codification

*** Nº total de referências codificadas existentes no SIDM

*** Total number of coded references on SIDM

Nº de entidades nacionais associadas ao registo de dispositivos, na qualidade de fabricantes, no SIDM

Number of national Entities associated to medical devices, as producers on SIDM



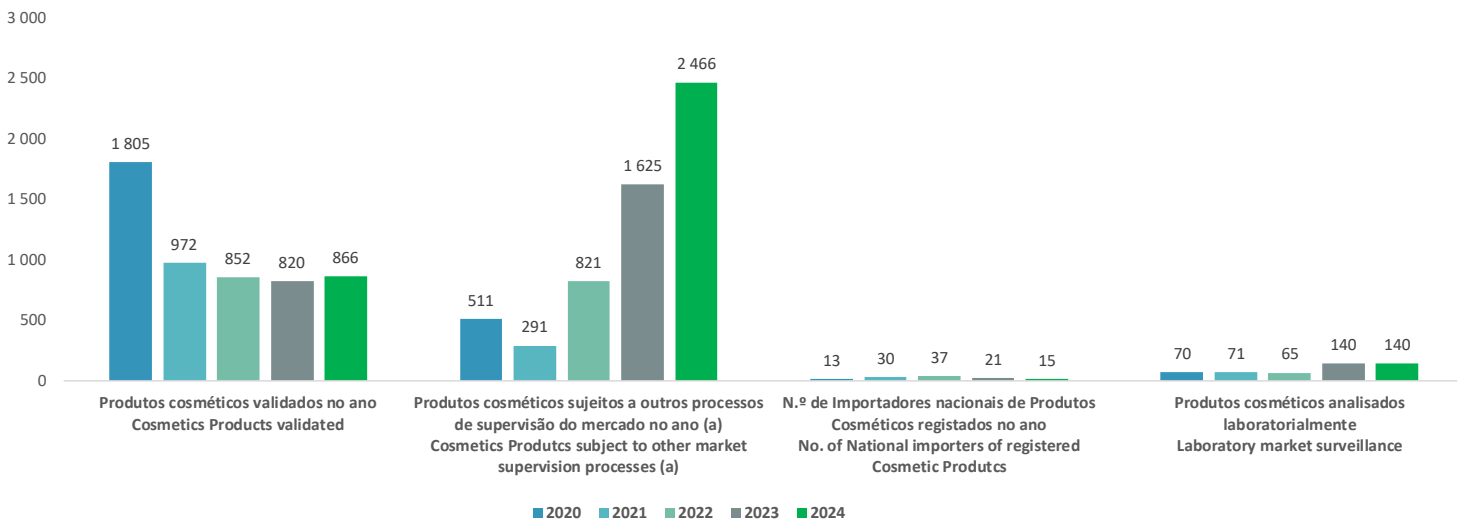
2.5.2 Produtos Cosméticos Cosmetics Products

	2020	2021	2022	2023	2024
Produtos cosméticos validados no ano <i>Cosmetics Products validated</i>	1 805	972	852	820	866
Produtos cosméticos sujeitos a outros processos de supervisão do mercado no ano ^(a) <i>Cosmetics Products subject to other market supervision processes ^(a)</i>	511	291	821	1 625	2 466
N.º de Importadores nacionais de Produtos Cosméticos registados no ano <i>No. of National importers of registered Cosmetic Products</i>	13	30	37	21	15
Produtos cosméticos analisados laboratorialmente <i>Laboratory market surveillance</i>	70	71	65	140	140

(a) Denúncias, inquéritos entre Autoridades Competentes, RAPEX, campanhas de supervisão do mercado, ou outros.

(a) Reports or surveys between Competent Authorities, RAPEX, market supervision campaigns, or others.

Produtos Cosméticos / Cosmetic Products





3.

Setor Distribuição de Medicamentos

Pharmaceutical Distribution Sector



3. Sector de Distribuição de Medicamentos *Pharmaceutical Distribution Sector*

Em 2024, o setor de distribuição de medicamentos em Portugal mantém uma rede estável, com uma cobertura média nacional de 1 farmácia por 3.656 habitantes. Persistem, porém, assimetrias regionais, destacando-se melhor cobertura na região Norte e pior na região do Alentejo. A rede conta com 2.803 farmácias e 11.516 farmacêuticos, cuja presença tem crescido desde 2020, (15%) refletindo o reforço do papel assistencial do farmacêutico.


In 2024, the pharmaceutical distribution sector in Portugal maintains a stable network, with a national average coverage of one pharmacy per 3,656 inhabitants. However, regional disparities persist, with better coverage observed in the north region and worse coverage in the Alentejo region. The network comprises 2803 pharmacies and 11,516 pharmacists, whose numbers have been increasing since 2020, (15%) reflecting the strengthening of the pharmacist’s healthcare role.

3.1. Empresas Farmacêuticas, Armazéns de Medicamentos, farmácias, Postos de Medicamentos e Locais Autorizados de Venda MNSRM *Pharmaceutical Companies, Medicines Warehouses, Pharmacies, Pharmacy Extensions and Drug Stores*

	2020	2021	2022	2023	2024
Empresas Farmacêuticas / Pharmaceutical Companies	464	461	465	479	474
Armazéns de Medicamentos / Medicines Wholesalers	504	384	385	355	399
Farmácias / Pharmacies	2804	2803	2803	2802	2803
Postos Farmácia Móveis / Pharmacy Extensions	172	174	178	179	181
Locais Autorizados de Venda MNSRM / Drug Stores	1379	1424	1397	1420	1424

Infraestrutura Farmacêutica de Medicamentos em Portugal – 2024

Pharmaceutical Infrastructure in Portugal - 2024





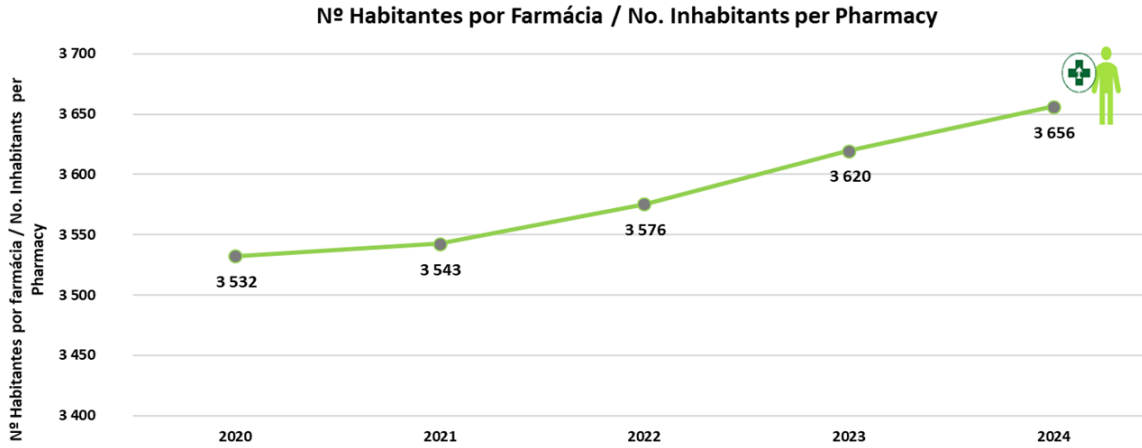
3.2 Farmácias e Postos de Medicamentos por Distrito / Região *Pharmacies and Pharmacy Extensions by District / Region*

REGIÃO / REGION	Sub-região / Subregion	Farmácias / Pharmacies	Postos de Medicamentos / Pharmacy Extensions	Locais Autorizados de Venda MNSRM / Drug Store
Norte	Braga	185	1	99
	Bragança	40	0	15
	Porto	437	5	220
	V. Castelo	66	3	27
	Vila Real	70	4	20
	Subtotal	798	13	381
Centro	Aveiro	191	1	90
	C. Branco	64	12	19
	Coimbra	152	8	56
	Guarda	59	12	26
	Leiria	136	10	58
	Viseu	117	14	49
	Subtotal	719	57	298
Lisboa e V.T.	Lisboa	639	5	354
	Santarém	147	21	67
	Setúbal	222	1	115
	Subtotal	1008	27	536
Alentejo	Beja	56	16	26
	Évora	62	25	20
	Portalegre	46	30	14
	Subtotal	164	71	60
Algarve	Faro	114	6	149
	Subtotal	114	6	149
TOTAL		2803	174	1424



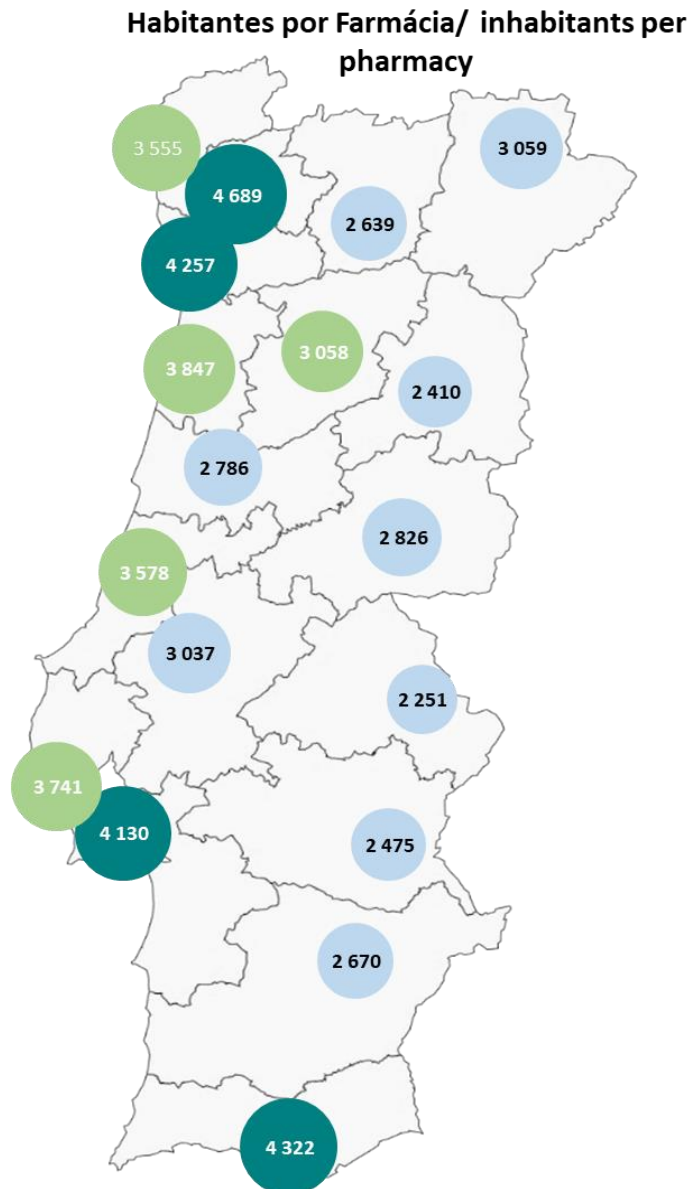
3.3 Cobertura Farmacêutica

Number of inhabitants per pharmacy



3.3.1 Distribuição Regional

Regional Distribution

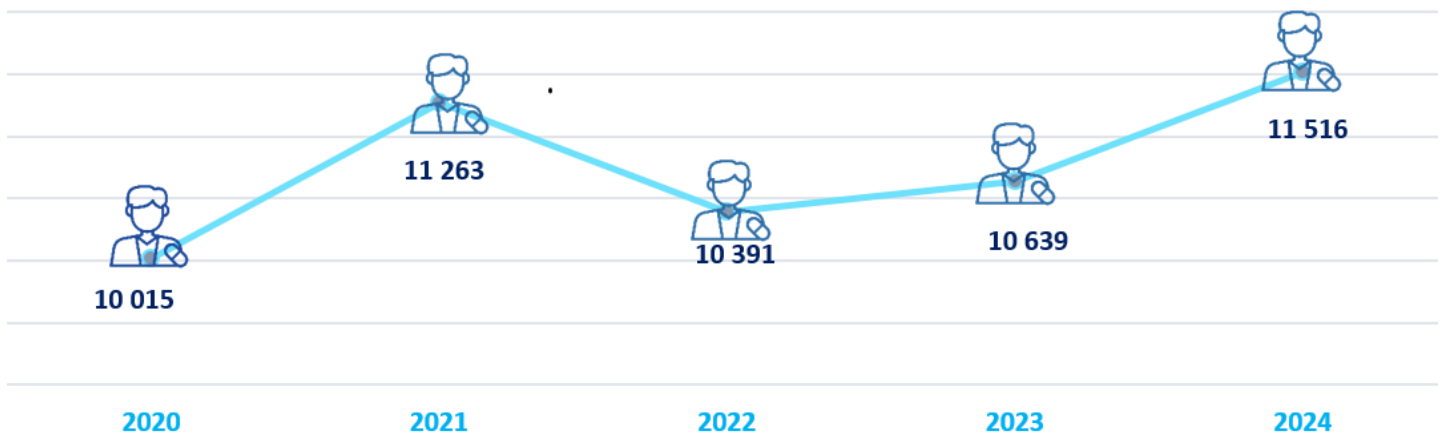




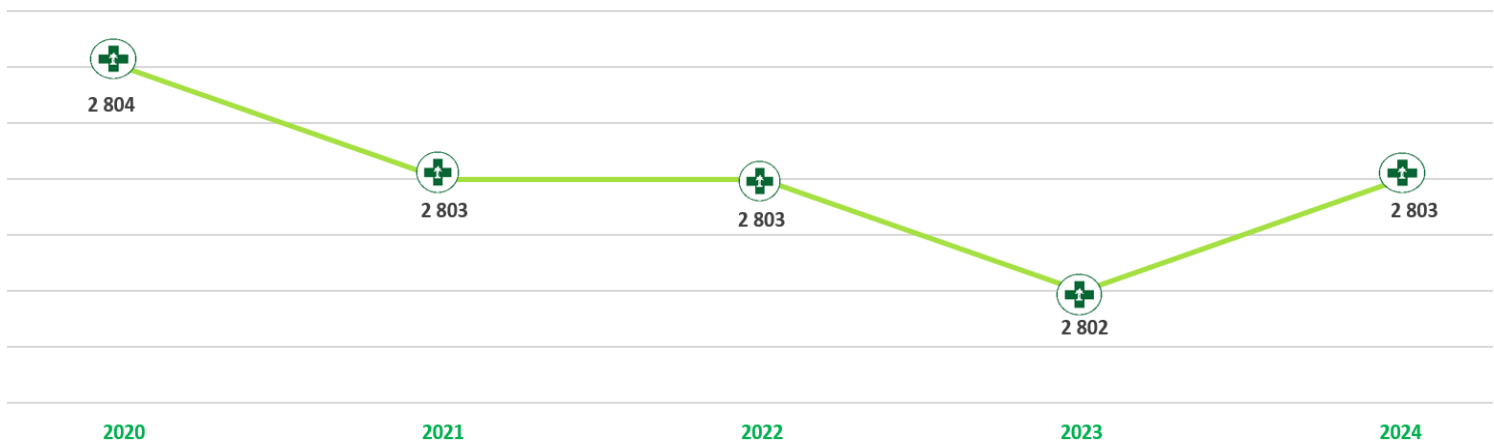
3.4 Profissionais de Farmácia *Pharmacy Staff*

3.4.1 Farmacêuticos e Farmácias *Pharmacists and Pharmacies*

Nº Farmacêuticos em Portugal Continental
No. of Pharmacists in Mainland Portugal



Nº Farmácias em Portugal Continental
No. of Pharmacies in Mainland Portugal





4.

Dispensa em Ambulatório *Outpatient Consumption*



4. Dispensa de medicamentos no Ambulatório do SNS Outpatient Medicines Dispensing in NHS

O Capítulo 4 aborda a dispensa de medicamentos em regime de ambulatório no Serviço Nacional de Saúde (SNS), destacando dados relevantes sobre custos, consumo e distribuição de encargos. Entre 2020 e 2024, a dispensa de medicamentos em ambulatório no SNS registou um aumento contínuo dos encargos públicos, impulsionado pelo maior consumo e variações no custo por embalagem. O consumo per capita entre 2020 e 2024 cresceu, (20%) refletindo maior acesso à terapêutica, decorrente em parte do envelhecimento da população. A despesa concentrou-se em medicamentos para doenças crónicas, com reforço da comparticipação pública nos escalões mais elevados. Em 2024, destacou-se o aumento dos encargos com dispositivos médicos.

Chapter 4 addresses the dispensing of medicines in outpatient settings within the National Health Service (NHS), highlighting relevant data on costs, consumption, and distribution of expenses. Between 2020 and 2024, outpatient medicines dispensing in the SNS saw a continuous increase in public expenditures, driven by higher consumption and variations in the cost per package. Per capita consumption between 2020 and 2024 grew (20%), reflecting greater access to therapy, partly driven by population ageing. Expenditure was concentrated on medicines for chronic diseases, with strengthened public reimbursement in the higher co-payment brackets. In 2024, a significant increase in spending on medical devices was observed.

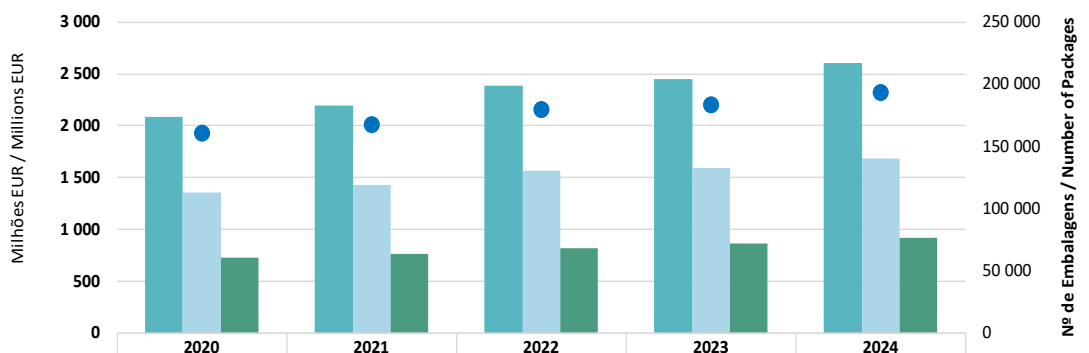
4.1 Dispensa de Medicamentos Medicines Dispensing

4.1.1 Mercado do SNS NHS Market

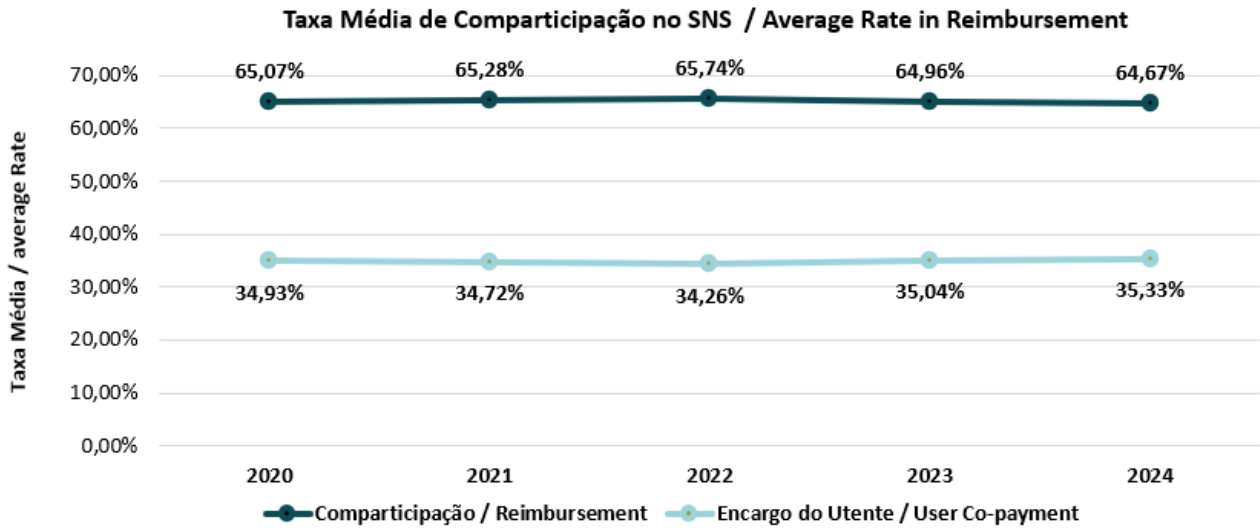
Dispensa de Medicamentos / Medicines Dispense	2020	2021	2022	2023	2024
PVP / RP	2 089 098 172	2 191 107 758	2 384 149 254	2 453 481 219	2 606 165 608
Encargos do SNS / NHS Expenditure	1 359 373 454	1 430 255 527	1 567 290 632	1 593 847 982	1 685 459 802
Encargos do Utente no SNS / User Co-payment in NHS	729 724 718	760 852 232	816 858 622	859 633 237	920 705 806
Embalagens / Packages	161 115 706	167 805 304	180 233 754	184 027 862	193 691 877

Taxa Média / Average Rate	2020	2021	2022	2023	2024
Comparticipação / Reimbursement	65,07%	65,28%	65,74%	64,96%	64,67%
Encargo do Utente / User Co-payment	34,93%	34,72%	34,26%	35,04%	35,33%

Dispensa de Medicamentos no SNS / Medicines Dispense in NHS Market



PVP / RP	2 089 098 172	2 191 107 758	2 384 149 254	2 453 481 219	2 606 165 608
Encargos do SNS / NHS Expenditure	1 359 373 454	1 430 255 527	1 567 290 632	1 593 847 982	1 685 459 802
Encargos do Utente no SNS / User Co-payment in NHS	729 724 718	760 852 232	816 858 622	859 633 237	920 705 806
Embalagens / Packages	161 115 706	167 805 304	180 233 754	184 027 862	193 691 877



4.1.2 Mercado dos Subsistemas de Saúde Health Subsystems Market

Dispensa de Medicamentos / Medicines Dispense	2020	2021	2022	2023	2024
PVP / RP	22 059 189	21 105 439	22 095 968	18 995 919	18 204 324
Encargos dos Subsistemas / Health Subsystems Expenditure	17 647 351	16 884 351	17 676 774	15 196 735	14 563 459
Encargos do Utente / User Co-payment	4 411 838	4 221 088	4 419 194	3 799 184	3 640 865

Taxa Média / Average Rate	2020	2021	2022	2023	2024
Comparticipação / Reimbursement	80,0%	80,0%	80,0%	80,0%	80,0%
Encargos do Utente / User Co-payment	20,0%	20,0%	20,0%	20,0%	20,0%

Fonte / Source: Subsistemas de Saúde / Health Subsystems
Unidade: EUR, N.º EMBALAGENS / Unit: EUR, No. Packages

4.2 Custo Médio por Embalagem no SNS Average Cost Per Package in the NHS

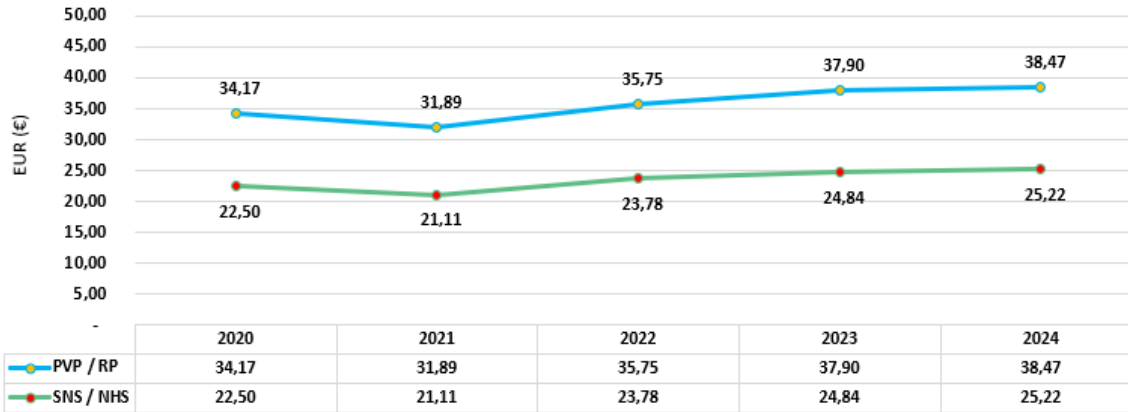
		2020	2021	2022	2023	2024
Custo Médio por Embalagem no SNS / Average Cost per Package at NHS	PVP / RP	12,97	13,06	13,23	13,33	13,46
	Enc. SNS / NHS Exp.	8,44	8,52	8,70	8,66	8,70

Unidade / Unit: EUR



4.3 Custo Médio dos Medicamentos Prescritos nas Consultas dos Cuidados de Saúde Primários

Average Cost of Medicines Prescribed During Appointments at Primary Care (NHS)

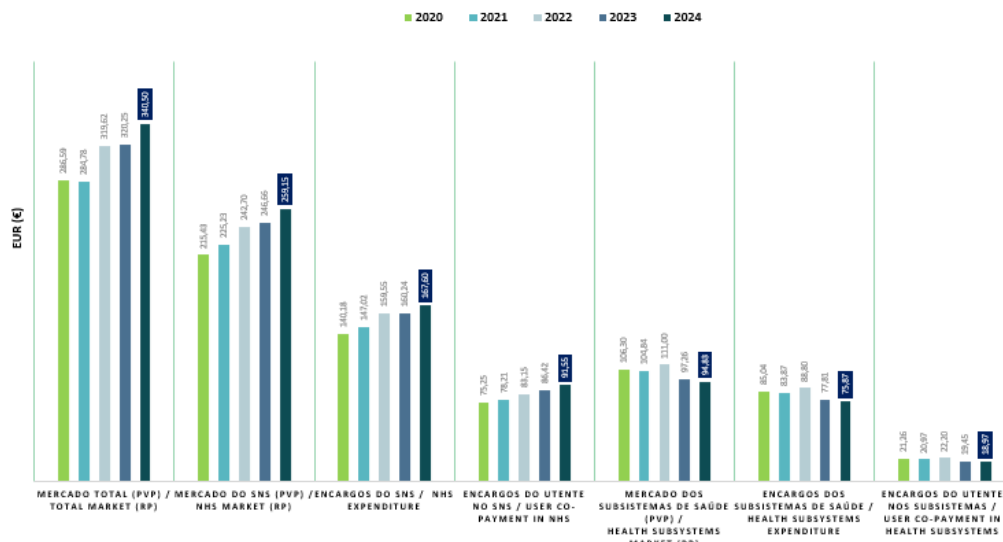


4.4 Despesa Per Capita de Medicamentos

Per capita Medicines Expenditure

	2020	2021	2022	2023	2024
Mercado Total (PVP) / Total Market (RP)	286,59	284,78	319,62	320,25	340,50
Mercado do SNS (PVP) / NHS Market (RP)	215,43	225,23	242,70	246,66	259,15
Encargos do SNS / NHS Expenditure	140,18	147,02	159,55	160,24	167,60
Encargos do Utente no SNS / User Co-payment in NHS	75,25	78,21	83,15	86,42	91,55
Mercado dos Subistemas de Saúde (PVP) / Health Subsystems Market (RP)	106,30	104,84	111,00	97,26	94,83
Encargos dos Subistemas de Saúde / Health Subsystems Expenditure	85,04	83,87	88,80	77,81	75,87
Encargos do Utente nos subistemas / User Co-payment in Health Subsystems	21,26	20,97	22,20	19,45	18,97

Consumo "Per Capita" de Medicamentos
"Per Capita" Medicines Consumption





4.5 Despesa de Medicamentos a preço de venda ao público (PVP) no SNS e Despesa por Escalões de Comparticipação

Retail Price Expenditure of Medicines (RP) in NHS and RP Expenditure by Reimbursement Category

Escalão/ Category	Valores/ Values	2020	2021	2022	2023	2024
A	PVP / RP	29,0%	29,3%	30,1%	28,9%	29,7%
	SNS / NHS	39,8%	40,1%	40,8%	39,2%	40,5%
B	PVP / RP	37,3%	36,8%	36,3%	36,5%	34,5%
	SNS / NHS	38,4%	38,0%	37,4%	38,2%	35,9%
C	PVP / RP	33,7%	33,9%	33,6%	34,5%	35,8%
	SNS / NHS	21,8%	21,9%	21,8%	22,6%	23,5%
D	PVP / RP	0,0%	0,0%	0,0%	0,0%	0,0%
	SNS / NHS	0,0%	0,0%	0,0%	0,0%	0,0%

Fonte / Source: ACSS/ CCF

4.6. Despesa de Medicamentos a Preço de Venda ao Público (PVP) no SNS e por Intervalo de Preços (EUR)

Retail Price Expenditure of Medicines (RP) in NHS and by Price Range (EUR)

Preço / Price	2024					
	PVP / RP	Peso %	SNS / NHS	Peso %	Embalagens / Packages	Peso %
< € 5	161 245 975	6%	88 905 991	5%	44 612 515	23%
5 € - 9,99 €	583 910 742	22%	305 855 690	18%	83 419 897	43%
€ 10 - € 24,99	639 452 394	25%	339 883 998	20%	40 830 544	21%
€ 25 - € 49,99	683 797 076	26%	528 838 064	31%	17 639 394	9%
€ 50 - € 149,99	504 104 307	19%	396 428 324	24%	7 057 386	4%
€ 150 - € 249,99	16 910 294	1%	12 932 857	1%	87 669	0%
=> € 250	16 744 820	1%	12 614 878	1%	44 472	0%



4.7. Despesa de Medicamentos a Preço de Venda ao Público (PVP) no SNS por Origem de Prescrição (Estabelecimentos de Saúde)

NHS Medicines Expenditure at Retail Price (RP) by Prescription Origin (Health Institutions)

	PVP / RP	%	SNS / NHS	%	Emb. / Pack.	%
Centros de Saúde / Health Centres	1 294 889 640	50%	848 984 642	50%	100 295 062	52%
Médicos e Hospitais Privados / Private Doctors and Hospitals	227 535 471	9%	133 622 610	8%	15 897 284	8%
Hospitais Públicos / Public Hospitals	537 667 034	21%	378 407 603	22%	34 808 310	18%
IPSS	46 458 999	2%	32 062 704	2%	3 874 609	2%
Postos de Empresa / Companies Medical Office	16 591 216	1%	9 050 535	1%	1 332 646	1%
Centros Especializados de Tratamento de Doenças / Disease's Treatment Specialized Centres	274 512	0%	184 943	0%	23 971	0%
Outras Situações / Other Situations	482 748 735	19%	283 146 766	17%	37 459 995	19%
TOTAL	2 606 165 608	100%	1 685 459 802	100%	193 691 877	100%

Unidade / Unit: EUR

4.8. Custo Médio por Embalagem por Origem de Prescrição (Estabelecimentos de Saúde)

Average Cost per Package by Origin of Prescription (Health Institutions)

	PVP/ RP	SNS/ NHS
Centros de Saúde / Health Centres	13	8
Médicos Privados / Private Doctors	14	8
Hospitais / Hospitals	15	11
IPSS	12	8
Postos de Empresa / Companies Medical Office	12	7
Centros Especializados de Tratamento de Doenças / Disease's Treatment Specialized Centres	11	8
Outras Situações / Other Situations	13	8
Total	13	9

Unidade / Unit: EUR



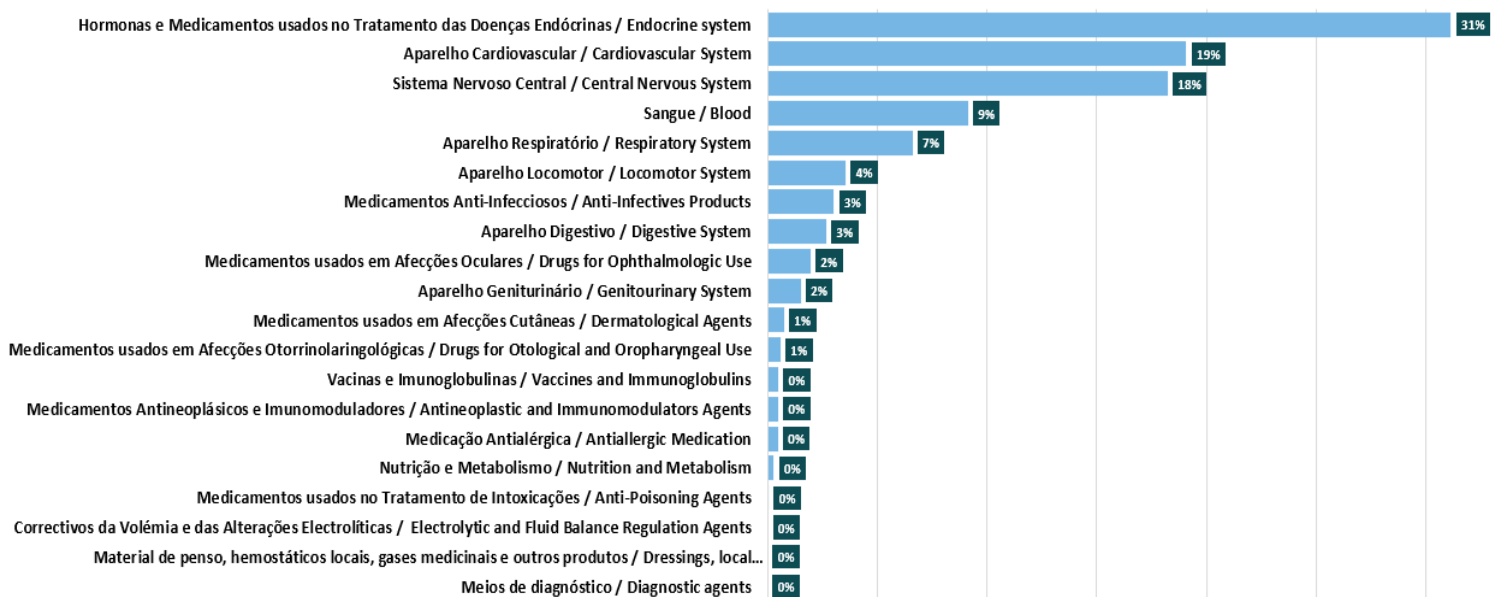
4.9. Evolução Mensal das Vendas de Medicamentos (PVP) e Encargos do SNS Monthly Evolution of Medicines Sales (RP) and NHS Expenditure

	PVP/IRP	SNS/NHS	Embalagens / Packages
Janeiro / January	214 664 142	138 041 630	16 208 055
Fevereiro / February	200 561 788	128 757 774	15 067 252
Março / March	209 785 726	134 266 068	15 653 207
Abril / April	220 278 551	141 780 543	16 347 661
Maió / May	222 077 960	142 486 022	16 554 110
Junho / June	206 717 455	133 700 879	15 439 180
Julho / July	225 807 885	147 172 395	16 771 535
Agosto / August	208 901 627	136 841 667	15 449 465
Setembro / September	210 725 176	137 336 791	15 553 375
Outubro / October	233 719 461	151 597 466	17 287 659
Novembro / November	224 274 001	145 224 531	16 505 590
Dezembro / December	228 651 835	148 254 035	16 854 788
TOTAL	2 606 165 608	1 685 459 802	193 691 877

Fonte / Source: ACSS/CCF

Unidade: EUR, N.º EMBALAGENS / Unit: EUR, No. PACKAGES

4.10 Distribuição dos Encargos do SNS por Grupos Farmacoterapêuticos NHS Expenditure Distribution by Pharmacotherapeutic Groups






4.11 Encargo do SNS com a Dispensa em Ambulatório de Dispositivos Médicos 2024

NHS Expenditure with Outpatient Medical Devices 2024

Tipo DM / Type MD	Embalagens / Packages	%	PVP/RP	%	SNS/NHS	%
Diabetes / Diabetes	3 471 260	75,0%	93 185 617	71,1%	79 793 856	68,3%
Ostomia / Ostomy	905 626	19,6%	26 208 196	20,0%	26 195 513	22,4%
Incontinência / Incontinence	131 357	2,8%	7 331 300	5,6%	7 328 920	6,3%
Câmaras Expansoras / Spacer Chambers	108 233	2,3%	3 709 749	2,8%	2 958 673	2,5%
Produtos Dietéticos / Dietetic Products	14 364	0,3%	569 855	0,4%	528 906	0,5%
Total	4 630 840	100%	131 004 716	100%	116 805 867	100%





5.

Dispensa de Medicamentos- Ambulatório por Região e Distrito *Outpatient Medicines Consumption by Region and District*



5. Dispensa de Medicamentos em Ambulatório por Região e Distrito

Outpatient Medicines Dispensing by Region and District

Em 2024, a região Centro apresentou os níveis mais elevados de consumo per capita, refletindo uma maior utilização de medicamentos em ambulatório. Lisboa e Vale do Tejo concentrou o maior volume de vendas em valor. O Alentejo e o Algarve registaram custos médios por embalagem superiores à média nacional. Já a região Norte destacou-se pelo volume absoluto de embalagens dispensadas, mas com menor crescimento relativo face a outras regiões. Os grupos farmacoterapêuticos onde se refletiu maior despesa do SNS foram: Sistema Nervoso Central, Aparelho Cardiovascular, Sangue, Hormonas e Anti-infecciosos.

In 2024, the Centre region recorded the highest levels of per capita consumption, reflecting greater use of outpatient medicines. Lisbon and Tagus Valley accounted for the largest sales volume in value. The Alentejo and Algarve regions reported higher-than-average costs per package. The North region stood out for the absolute volume of packages dispensed, although its relative growth was lower compared to other regions. The pharmacotherapeutic groups that accounted for the highest NHS expenditure were: central nervous system, cardiovascular system, blood, hormones, and anti-infectives.

5.1. Dispensa de Medicamentos no SNS por Região e Distrito

NHS Medicines Dispensing by Region and District

Região / Region	Sub-região / Subregion	PVP / RP	%	SNS / NHS	%	Utentes / Users	%	Embalagens / Packages	%
Norte	Braga	214 064 485	8,2%	139 915 439	8,3%	74 149 047	8,1%	16 394 936	8,5%
	Bragança	36 221 565	1,4%	23 987 277	1,4%	12 234 288	1,3%	2 571 487	1,3%
	Porto	472 141 594	18,1%	306 303 817	18,2%	165 837 777	18,0%	35 681 905	18,4%
	V. Castelo	69 088 775	2,7%	45 516 636	2,7%	23 572 139	2,6%	5 061 270	2,6%
	Vila Real	60 618 314	2,3%	40 427 793	2,4%	20 190 522	2,2%	4 315 349	2,2%
	Sub-total	852 134 733	32,7%	556 150 961	33,0%	295 983 772	32,1%	64 024 947	33,1%
Centro	Aveiro	189 893 056	7,3%	122 703 612	7,3%	67 189 444	7,3%	14 029 369	7,2%
	C. Branco	55 277 968	2,1%	38 173 086	2,3%	17 104 881	1,9%	4 019 101	2,1%
	Coimbra	126 894 370	4,9%	82 867 514	4,9%	44 026 856	4,8%	9 244 525	4,8%
	Guarda	42 642 374	1,6%	29 278 389	1,7%	13 363 986	1,5%	3 075 056	1,6%
	Leiria	129 634 520	5,0%	85 189 259	5,1%	44 445 261	4,8%	9 459 105	4,9%
	Viseu	106 011 092	4,1%	70 109 648	4,2%	35 901 444	3,9%	7 827 670	4,0%
Sub-total	650 353 380	25,0%	428 321 507	25,4%	222 031 873	24,1%	47 654 826	24,6%	
Lisboa e V. T.	Lisboa	555 223 148	21,3%	346 537 608	20,6%	208 685 540	22,7%	41 017 722	21,2%
	Santarém	125 880 259	4,8%	82 876 990	4,9%	43 003 269	4,7%	9 524 526	4,9%
	Setúbal	207 616 791	8,0%	133 233 264	7,9%	74 383 527	8,1%	15 690 945	8,1%
	Sub-total	888 720 198	34,1%	562 647 862	33,4%	326 072 336	35,4%	66 233 193	34,2%
Alentejo	Beja	34 433 598	1,3%	22 458 038	1,3%	11 975 560	1,3%	2 580 670	1,3%
	Évora	45 719 547	1,8%	29 712 749	1,8%	16 006 798	1,7%	3 385 138	1,7%
	Portalegre	29 833 122	1,1%	19 727 060	1,2%	10 106 062	1,1%	2 275 246	1,2%
	Sub-total	109 986 267	4,2%	71 897 847	4,3%	38 088 420	4,1%	8 241 054	4,3%
Algarve	Faro	104 971 030	4,0%	66 441 625	3,9%	38 529 405	4,2%	7 537 857	3,9%
	Sub-total	104 971 030	4,0%	66 441 625	3,9%	38 529 405	4,2%	7 537 857	3,9%
TOTAL		2 606 165 608	100,0%	1 685 459 802	100,0%	920 705 806	100,0%	193 691 877	100,0%



5.2 Custo Médio por Embalagem no SNS por Região e Distrito

Average Cost per Package in the NHS by Region and District

Região / Region	Sub-região / Subregion	Custo Médio Embalagem / Package Average Cost	
		PVP / RP	SNS / NHS
Norte	Braga	13,06	8,53
	Bragança	14,09	9,33
	Porto	13,23	8,58
	V. Castelo	13,65	8,99
	Vila Real	14,05	9,37
	Sub-total	13,31	8,69
Centro	Aveiro	13,54	8,75
	C. Branco	13,75	9,50
	Coimbra	13,73	8,96
	Guarda	13,87	9,52
	Leiria	13,70	9,01
	Viseu	13,54	8,96
	Sub-total	13,65	8,99
Lisboa e V.T.	Lisboa	13,54	8,45
	Santarém	13,22	8,70
	Setúbal	13,23	8,49
	Sub-total	13,42	8,49
Alentejo	Beja	13,34	8,70
	Évora	13,51	8,78
	Portalegre	13,11	8,67
	Sub-total	13,35	8,72
Algarve	Faro	13,93	8,81
	Sub-total	13,93	8,81
TOTAL		13,46	8,70





5.3 Consumo Per Capita de Medicamentos no SNS NHS Per Capita Medicines Consumption

Região / Region	Sub-região / Subregion	PVP / RP	SNS / NHS	Utente / User	Embalagens / Packages
Norte	Braga	246,75	161,28	85,47	18,90
	Bragança	296,02	196,04	99,99	21,02
	Porto	253,80	164,66	89,15	19,18
	Viana do castelo	294,44	193,98	100,46	21,57
	Vila Real	328,19	218,88	109,31	23,36
	Sub-total	260,63	170,10	90,53	19,58
Centro	Aveiro	258,44	167,00	91,44	19,09
	Castelo Branco	305,59	211,03	94,56	22,22
	Coimbra	299,68	195,70	103,98	21,83
	Guarda	299,85	205,88	93,97	21,62
	Leiria	266,42	175,08	91,34	19,44
	Viseu	296,25	195,92	100,33	21,87
	Sub-total	279,64	184,17	95,47	20,49
Lisboa e V.T.	Lisboa	232,24	144,95	87,29	17,16
	Santarém	281,99	185,66	96,33	21,34
	Setúbal	226,44	145,31	81,13	17,11
	Sub-total	236,74	149,88	86,86	17,64
Alentejo	Beja	230,25	150,17	80,08	17,26
	Évora	297,98	193,66	104,33	22,06
	Portalegre	288,06	190,48	97,58	21,97
	Sub-total	270,54	176,85	93,69	20,27
Algarve	Faro	213,03	134,84	78,19	15,30
	Sub-total	213,03	134,84	78,19	15,30
TOTAL		254,30	164,46	89,84	18,90



5.4. Despesa de Medicamentos a Preço de Venda ao Público no SNS por Intervalo de Preços

NHS Medicines Expenditure at Retail Price (RP) by Price Range

Região / Region	Métricas / Values	< 5 €	5 € - 9,99 €	10 € - 24,99 €	25 € - 49,99 €	50 € - 149,99 €	150 € - 249,99 €	>= 250 €
Norte	PVP / RP	6,5%	22,6%	23,8%	27,0%	18,9%	0,7%	0,6%
	SNS / NHS	5,5%	18,2%	19,4%	32,6%	22,9%	0,8%	0,7%
	Emb. / Pack.	23,7%	43,3%	20,3%	9,2%	3,5%	0,0%	0,0%
Centro	PVP / RP	5,8%	22,2%	24,8%	26,6%	19,7%	0,5%	0,4%
	SNS / NHS	5,0%	18,0%	20,5%	31,6%	23,7%	0,7%	0,5%
	Emb. / Pack.	22,0%	43,2%	21,6%	9,4%	3,8%	0,0%	0,0%
Lisboa e V.T.	PVP / RP	6,2%	22,6%	24,8%	25,2%	19,7%	0,7%	0,8%
	SNS / NHS	5,3%	18,4%	20,3%	30,0%	24,2%	0,9%	1,0%
	Emb. / Pack.	23,1%	43,1%	21,2%	8,8%	3,7%	0,1%	0,0%
Alentejo	PVP / RP	6,4%	22,1%	26,1%	26,0%	18,5%	0,4%	0,5%
	SNS / NHS	5,5%	18,4%	21,7%	30,7%	22,6%	0,5%	0,6%
	Emb. / Pack.	23,6%	41,9%	22,0%	9,0%	3,5%	0,0%	0,0%
Algarve	PVP / RP	5,9%	20,9%	25,9%	26,9%	19,1%	0,7%	0,6%
	SNS / NHS	4,9%	16,9%	21,2%	32,0%	23,4%	0,8%	0,7%
	Emb. / Pack.	22,4%	41,3%	22,7%	9,7%	3,8%	0,0%	0,0%
Total	PVP / RP	6,2%	22,4%	24,5%	26,2%	19,3%	0,6%	0,6%
	SNS / NHS	5,3%	18,1%	20,2%	31,4%	23,5%	0,8%	0,7%
	Emb. / Pack.	23,0%	43,1%	21,1%	9,1%	3,6%	0,0%	0,0%



5.5 Despesa de Medicamentos no SNS por Origem de Prescrição (Estabelecimentos de Saúde)

NHS Medicines Expenditure by Origin of Prescription (Health Institutions)

Região / Region	Métricas / Values	INSTITUIÇÃO / INSTITUTION							Total
		Centros de Saúde / Health Centres	Médicos e Hospitais Privados / Private Doctors and Hospitals	Hospitais Públicos / Public Hospitals	IPSS	Postos de Empresa / Companies Medical Office	Centros Especializados de Tratamento de Doenças / Disease's Treatment Specialized Centres	Outras Situações / Other Situations	
Norte	PVP / RP	462 819 112	70 683 813	184 690 301	9 131 216	4 721 612	49 867	120 038 811	852 134 733
	%	54,3%	8,3%	21,7%	1,1%	0,6%	0,0%	14,1%	100,0%
	SNS / NHS	306 188 315	39 471 621	131 278 098	6 091 389	2 527 072	35 970	70 558 497	556 150 961
	%	55,1%	7,1%	23,6%	1,1%	0,5%	0,0%	12,7%	100,0%
	Emb. / Pack.	36 236 898	5 429 434	11 748 665	799 533	367 037	4 684	9 438 696	64 024 947
%	56,6%	8,5%	18,4%	1,2%	0,6%	0,0%	14,7%	100,0%	
Centro	PVP / RP	360 374 436	24 665 323	136 214 331	16 415 445	3 961 357	46 189	108 676 299	650 353 380
	%	55,4%	3,8%	20,9%	2,5%	0,6%	0,0%	16,7%	100,0%
	SNS / NHS	238 679 149	14 415 261	96 421 048	11 629 597	2 232 933	34 389	64 909 130	428 321 507
	%	55,7%	3,4%	22,5%	2,7%	0,5%	0,0%	15,2%	100,0%
	Emb. / Pack.	27 191 595	1 731 909	8 624 362	1 376 034	331 345	3 684	8 395 897	47 654 826
%	57,1%	3,6%	18,1%	2,9%	0,7%	0,0%	17,6%	100,0%	
Lisboa e V.T.	PVP / RP	357 024 642	114 575 065	180 048 795	17 080 870	7 513 099	177 724	212 300 003	888 720 198
	%	40,2%	12,9%	20,3%	1,9%	0,8%	0,0%	23,9%	100,0%
	SNS / NHS	229 497 316	69 212 910	125 207 536	11 708 888	4 076 279	114 228	122 830 704	562 647 862
	%	40,8%	12,3%	22,3%	2,1%	0,7%	0,0%	21,8%	100,0%
	Emb. / Pack.	28 278 518	7 515 789	11 931 482	1 384 779	603 534	15 535	16 503 556	66 233 193
%	42,7%	11,3%	18,0%	2,1%	0,9%	0,0%	24,9%	100,0%	
Alentejo	PVP / RP	63 202 117	4 593 378	18 584 022	1 891 303	192 456	163	21 522 829	109 986 267
	%	57,5%	4,2%	16,9%	1,7%	0,2%	0,0%	19,6%	100,0%
	SNS / NHS	41 296 738	2 907 715	13 033 994	1 319 700	104 667	97	13 234 936	71 897 847
	%	57,4%	4,0%	18,1%	1,8%	0,1%	0,0%	18,4%	100,0%
	Emb. / Pack.	4 877 301	289 544	1 285 753	164 999	15 479	26	1 607 952	8 241 054
%	59,2%	3,5%	15,6%	2,0%	0,2%	0,0%	19,5%	100,0%	
Algarve	PVP / RP	51 469 333	13 017 893	18 129 585	1 940 165	202 693	568	20 210 793	104 971 030
	%	49,0%	12,4%	17,3%	1,8%	0,2%	0,0%	19,3%	100,0%
	SNS / NHS	33 323 124	7 615 103	12 466 928	1 313 129	109 584	259	11 613 498	66 441 625
	%	50,2%	11,5%	18,8%	2,0%	0,2%	0,0%	17,5%	100,0%
	Emb. / Pack.	3 710 750	930 608	1 218 048	149 264	15 251	42	1 513 894	7 537 857
%	49,2%	12,3%	16,2%	2,0%	0,2%	0,0%	20,1%	100,0%	
Total	PVP / RP	1 294 889 640	227 535 471	537 667 034	46 458 999	16 591 216	274 512	482 748 735	2 606 165 608
	SNS / NHS	848 984 642	133 622 610	378 407 603	32 062 704	9 050 535	184 943	283 146 766	1 685 459 802
	Emb. / Pack.	100 295 062	15 897 284	34 808 310	3 874 609	1 332 646	23 971	37 459 995	193 691 877



5.6 Grupos de Utentes

Patient Groups

5.6.1 Despesa de Medicamentos no SNS (PVP) e Encargos SNS por Grupos de Utentes

NHS Medicine Expenditure Retail Price (RP) and NHS charges Patient Groups

Região / Region	Métricas / Values	Regime Normal / Common System	Pensionistas / Pensioners	Beneficiários do Complemento Solidário para Idosos / Beneficiaries of the Solidarity Supplement for the Elderly	Total
Norte	PVP / RP	618 362 936	231 704 532	2 067 266	852 134 733
	SNS / NHS	367 830 554	186 729 115	1 591 293	556 150 961
	Emb. / Pack.	46 709 066	17 163 377	152 504	64 024 947
Centro	PVP / RP	459 436 106	189 824 615	1 092 658	650 353 380
	SNS / NHS	275 633 564	151 850 052	837 892	428 321 507
	Emb. / Pack.	33 746 333	13 828 148	80 345	47 654 826
Lisboa e V.T.	PVP / RP	718 531 736	169 498 050	690 411	888 720 198
	SNS / NHS	428 423 073	133 692 642	532 146	562 647 862
	Emb. / Pack.	53 313 149	12 868 134	51 910	66 233 193
Alentejo	PVP / RP	76 137 661	33 696 815	151 792	109 986 267
	SNS / NHS	45 702 466	26 080 182	115 198	71 897 847
	Emb. / Pack.	5 642 491	2 587 020	11 543	8 241 054
Algarve	PVP / RP	83 313 234	21 527 313	130 482	104 971 030
	SNS / NHS	49 503 901	16 839 284	98 440	66 441 625
	Emb. / Pack.	5 989 677	1 538 941	9 239	7 537 857
TOTAL	PVP / RP	1 955 781 673	646 251 325	4 132 609	2 606 165 608
	SNS / NHS	1 167 093 558	515 191 275	3 174 969	1 685 459 802
	Emb. / Pack.	145 400 716	47 985 620	305 541	193 691 877



5.6.2 Custo Médio por Embalagem por Grupo de Utentes Average Cost per Package by Patient Group

Região / Region	Métricas / Values	Regime Normal/ Common System	Pensionistas/ Pensioners	Beneficiários do Complemento Solidário para Idosos/ Beneficiaries of the Solidarity Supplement for the Elderly	Total
Norte	PVP / RP	13,2	13,5	13,6	13,31
	SNS / NHS	7,87	10,88	10,43	8,69
Centro	PVP / RP	13,61	13,73	13,60	13,65
	SNS / NHS	8,17	10,98	10,43	8,99
Lisboa e V.T.	PVP / RP	13,48	13,17	13,30	13,42
	SNS / NHS	8,04	10,39	10,25	8,49
Alentejo	PVP / RP	13,49	13,03	13,15	13,35
	SNS / NHS	8,10	10,08	9,98	8,72
Algarve	PVP / RP	13,91	13,99	14,12	13,93
	SNS / NHS	8,26	10,94	10,65	8,81
TOTAL	PVP / RP	13,45	13,47	13,53	13,46
	SNS / NHS	8,03	10,74	10,39	8,70



5.7 Distribuição dos Encargos do SNS por Grupos Farmacoterapêuticos

Distribution of NHS Expenditure by Pharmacotherapeutic Groups

Grupos Farmacoterapêuticos / <i>Pharmacotherapeutic Groups</i>	Norte	Centro	Lisboa e V.T.	Alentejo	Algarve	Total
Hormonas e Medicamentos usados no Tratamento das Doenças Endócrinas / <i>Endocrine system</i>	32,60%	30,06%	30,61%	30,06%	31,06%	31,12%
Aparelho Cardiovascular / <i>Cardiovascular System</i>	18,50%	20,23%	18,39%	21,21%	19,91%	19,08%
Sistema Nervoso Central / <i>Central Nervous System</i>	17,46%	18,00%	18,94%	20,51%	17,30%	18,22%
Sangue / <i>Blood</i>	8,49%	10,40%	8,85%	8,64%	8,96%	9,12%
Aparelho Respiratório / <i>Respiratory System</i>	7,06%	6,21%	6,74%	5,27%	5,55%	6,60%
Aparelho Locomotor / <i>Locomotor System</i>	3,53%	3,49%	3,55%	3,41%	4,63%	3,56%
Medicamentos Anti-Infeciosos / <i>Anti-Infectives Products</i>	3,10%	2,60%	3,26%	2,72%	3,57%	3,03%
Aparelho Digestivo / <i>Digestive System</i>	2,88%	2,52%	2,60%	2,71%	2,49%	2,67%
Medicamentos usados em Afecções Oculares / <i>Drugs for Ophthalmologic Use</i>	1,65%	2,10%	2,17%	1,70%	1,96%	1,95%
Aparelho Geniturinário / <i>Genitourinary System</i>	1,52%	1,70%	1,35%	1,40%	1,52%	1,51%
Medicamentos usados em Afecções Cutâneas / <i>Dermatological Agents</i>	0,79%	0,66%	0,80%	0,49%	0,82%	0,75%
Medicamentos usados em Afecções Otorrinolaringológicas / <i>Drugs for Otological and Oropharyngeal Use</i>	0,54%	0,46%	0,76%	0,40%	0,54%	0,59%
Vacinas e Imunoglobulinas / <i>Vaccines and Immunoglobulins</i>	0,64%	0,45%	0,42%	0,20%	0,32%	0,49%
Medicamentos Antineoplásicos e Imunomoduladores / <i>Antineoplastic and Immunomodulators Agents</i>	0,43%	0,41%	0,59%	0,41%	0,52%	0,48%
Medicação Antialérgica / <i>Antiallergic Medication</i>	0,43%	0,37%	0,59%	0,47%	0,48%	0,47%
Nutrição e metabolismo / <i>Nutrition and metabolism</i>	0,30%	0,28%	0,29%	0,31%	0,25%	0,29%
Medicamentos usados no Tratamento de Intoxicações / <i>Anti-Poisoning Agents</i>	0,04%	0,03%	0,08%	0,08%	0,14%	0,06%
Correctivos da Volémia e das Alterações Electrolíticas / <i>Electrolytic and Fluid Balance Regulation Agents</i>	0,01%	0,01%	0,01%	0,01%	0,00%	0,01%
Restantes (manipulados) / <i>the rest (compounded in a pharmacy)</i>	0,00%	0,00%	0,00%	0,00%	0,00%	0,00%
Material de penso, hemostáticos locais, gases medicinais e outros produtos / <i>Dressings, local hemostatics, medical</i>	0,00%	0,00%	0,00%	0,00%	0,00%	0,00%
Meios de diagnóstico / <i>Diagnostic agents</i>	0,00%	0,00%	0,00%	0,00%	0,00%	0,00%



6.

Dispensa medicamentos Genéricos em Ambulatório

Generic Medicines Consumption in the Outpatient Sector



6. Dispensa de Medicamentos Genéricos - Vendas em Ambulatório

Outpatient Generic Medicines Dispensing

Entre 2020 e 2024, as vendas de medicamentos genéricos cresceram de forma consistente, tanto no mercado total como no SNS. No mercado total, o valor das vendas aumentou de 600,8 milhões para 882,9 milhões de euros (47%) e o número de embalagens vendidas subiu de 83,1 para 104,5 milhões (26%). No SNS, os encargos passaram de 517 milhões para 767,6 milhões de euros, com um aumento de embalagens de 69,8 para 89,8 milhões. O principal indicador de caracterização do mercado de genéricos é a quota em unidades no SNS, que passou de 48,8% em 2020 para 52,2% em 2024 o que equivale a um aumento de 7%, destaque para a região Centro, que teve um aumento de 9,5%, a região que menos se destacou foi a região Norte. Em 2024, no Mercado Total, os genéricos representaram 25,3% em valor, 37,4% em embalagens e 46,6% em unidades; no SNS, os valores foram de 29,5% em valor, 46,4% em embalagens e 52,2% em unidades. A maioria das embalagens vendidas no SNS situou-se na faixa de preço entre 5 € e 9,99 €. Os grupos terapêuticos com maiores vendas foram os do sistema nervoso central, aparelho cardiovascular, sangue, hormonas e anti-infecciosos.

Between 2020 and 2024, sales of generic medicines grew consistently, both in the overall market and within NHS. In the overall market, sales value increased from €600.8 million to €882.9 million (47%), while the number of packages sold rose from 83.1 million to 104.5 million (26%). Within the NHS, expenditure increased from €517 million to €767.6 million, accompanied by a rise in packages sold from 69.8 million to 89.8 million. The main indicator used to characterize the generic medicines market is the share in units within the NHS, which rose from 48.8% in 2020 to 52.2% in 2024, equivalent to a 7% increase. The Centre region recorded the highest growth (+9.5%), while the North region showed the lowest increase. In 2024, in the overall market, generics represented 25.3% of sales value, 37.4% of packages, and 46.6% of units. In the NHS, the corresponding figures were 29.5% of sales value, 46.4% of packages, and 52.2% of units. Most packages sold in the NHS were priced between €5 and €9.99. The therapeutic groups with the highest sales were central nervous system, cardiovascular system, blood, hormones, and anti-infectives

6.1. Vendas de Medicamentos Genéricos no Mercado Total

Generic Medicines Sales in the Total Market

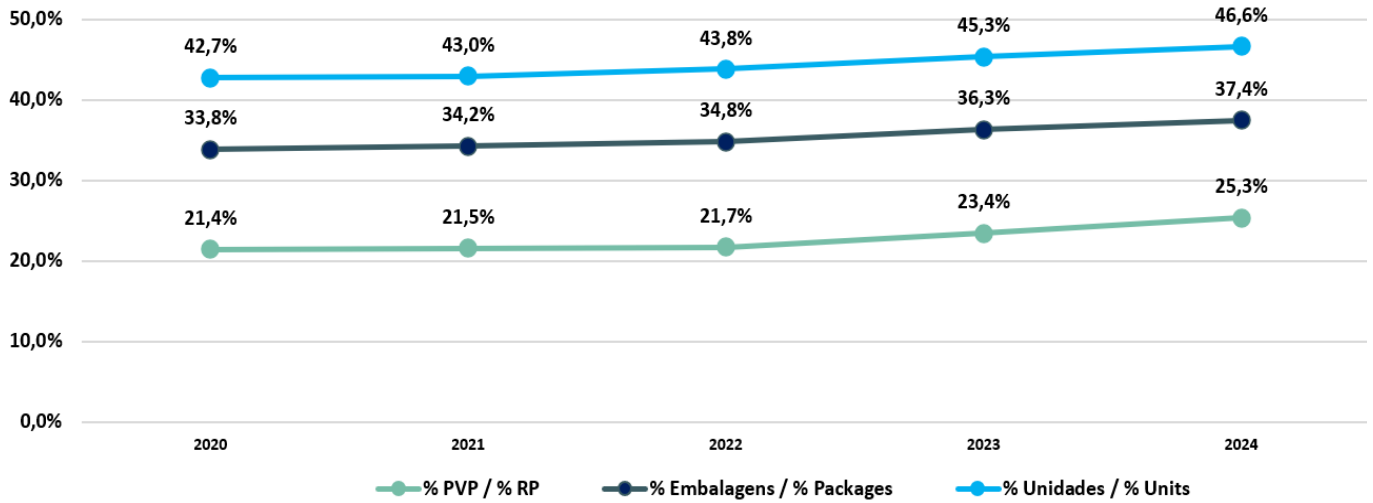
Anos / Years		2020	2021	2022	2023	2024
Medicamentos Genéricos / Generic Medicines	PVP / RP	600 770 056	629 656 174	690 689 341	759 810 316	882 914 500
	Embalagens / Packages	83 167 774	85 400 261	94 039 483	97 254 877	104 460 697
	Unidades por Embalagem / Units per Package	3 401 002 363	3 476 760 770	3 734 265 342	3 836 214 387	4 098 355 960
% Medicamentos Genéricos no Mercado Total (PVP) % Generic Medicines in the Total Market (RP)		21,4%	21,5%	21,7%	23,4%	25,3%
% Medicamentos Genéricos no Mercado Total (Emb) % Generic Medicines in the Total Market (Pack.)		33,8%	34,2%	34,8%	36,3%	37,4%
% Medicamentos Genéricos no Mercado Total (Unid.) % Generic Medicines in the Total Market (Units Pack.)		42,7%	43,0%	43,8%	45,3%	46,6%

Fonte/Source: Infarmed, com dados IQVIA/ Infarmed with IQVIA data

Unidade: EUR, Nº Embalagens, Unidades /Unit: EUR, No. Packages, Units



Quota de Medicamentos Genéricos no Mercado Total /
Market Share of Generic Medicine in the Total Market



6.2. Dispensa de Medicamentos Genéricos no SNS NHS Generic Medicines Dispensing

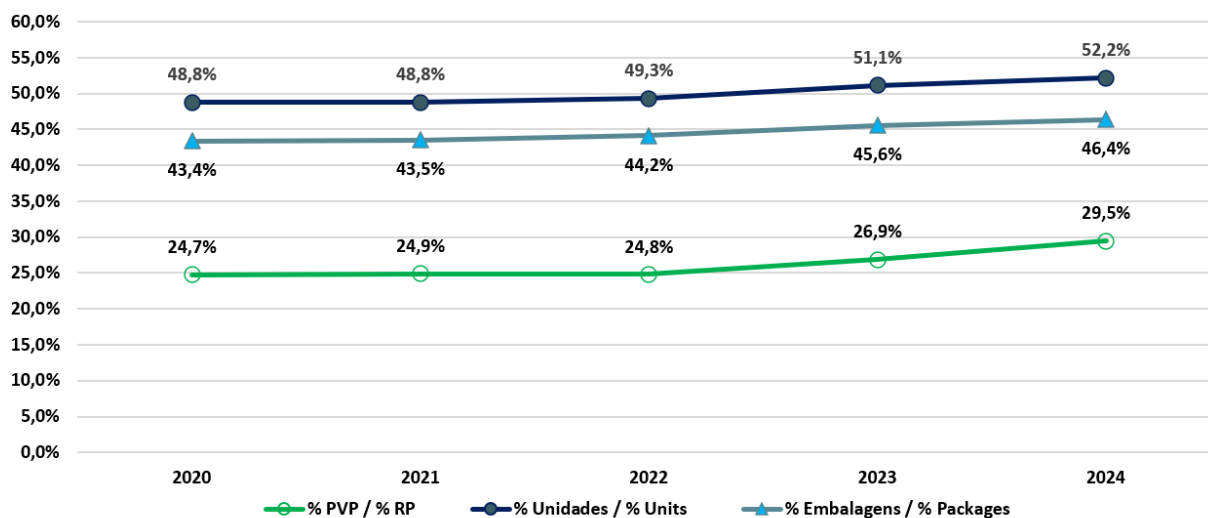
Anos / Years		2020	2021	2022	2023	2024
Medicamentos Genéricos / Generic Medicines	PVP / RP	517 025 849	545 050 317	591 127 909	659 331 549	767 643 095
	SNS / NHS	290 164 689	304 357 231	333 896 590	381 670 038	453 182 203
	Embalagens / Packages	69 883 830	73 028 975	79 588 530	83 862 442	89 777 564
	Unidades por Embalagem / Units per Package	2 976 601 883	3 073 770 296	3 274 254 875	3 431 792 821	3 651 360 094
% Medicamentos Genéricos no Mercado do SNS (PVP) / % Generic Medicines at the NHS Market (RP)		24,7%	24,9%	24,8%	26,9%	29,5%
% Medicamentos Genéricos no Mercado do SNS (Emb) / % Generic Medicines at the NHS Market (Pack.)		43,4%	43,5%	44,2%	45,6%	46,4%
% Medicamentos Genéricos no Mercado do SNS (Unid.) / % Generic Medicines at the NHS Market (Units Pack.)		48,8%	48,8%	49,3%	51,1%	52,2%

Fonte / Source: IQVIA

Unidade: EUR, N.º EMBALAGENS, UNIDADES / Unit: EUR, No. PACKAGES, UNITS



Quota de Medicamentos Genéricos no Mercado SNS / Market Share of Generic Medicines in the NHS



6.3. Dispensa de Medicamentos Genéricos no SNS por Intervalo de Preços

Dispensing of Generic Medicines in NHS by Price Range

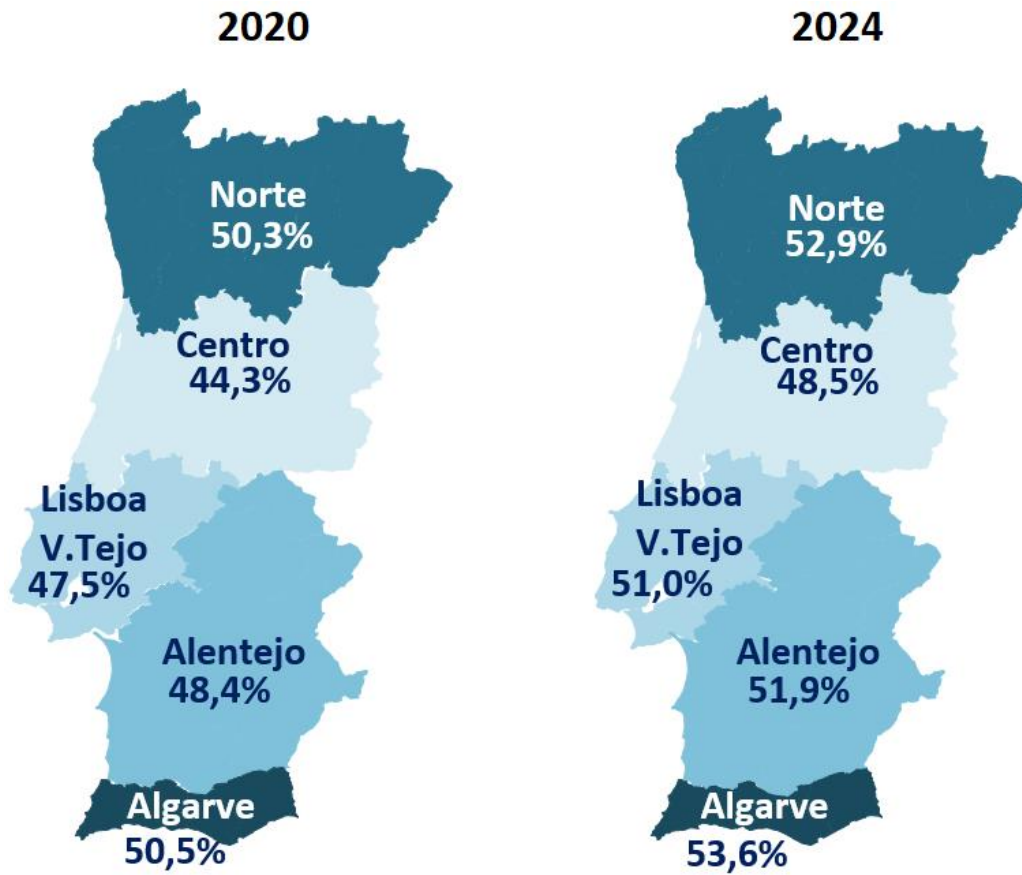
Preço / Price	2024		
	PVP / RP	SNS / NHS	Emb. / Pack.
< 5 €	12,14%	11,94%	28,57%
5 € - 9,99 €	42,35%	38,29%	50,26%
10 € - 24,99 €	30,29%	30,16%	17,51%
25 € - 49,99 €	13,83%	17,67%	3,48%
50 € - 149,99 €	1,22%	1,66%	0,16%
150 € - 249,99 €	0,17%	0,25%	0,01%
>= 250 €	0,02%	0,03%	0,00%

Fonte / Source: ACSS/CCF

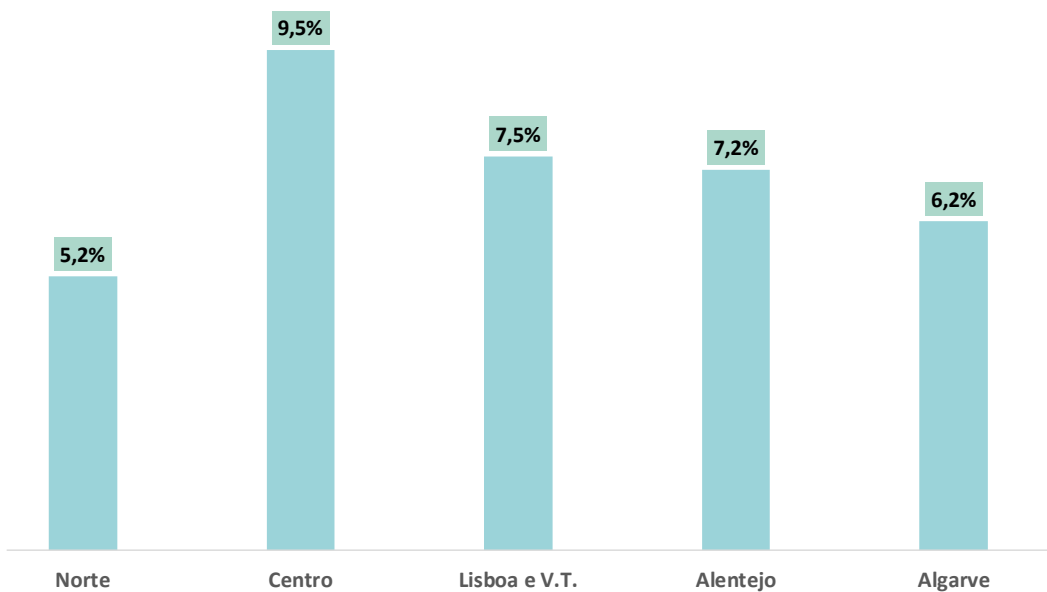


6.4 Distribuição regional da Quota de Mercado em Unidades de Medicamentos Genéricos no SNS

Market Share in Units of Generic Medicines in the NHS by Region



Taxa de crescimento entre 2020 e 2024
Annual growth rate from 2020 to 2024

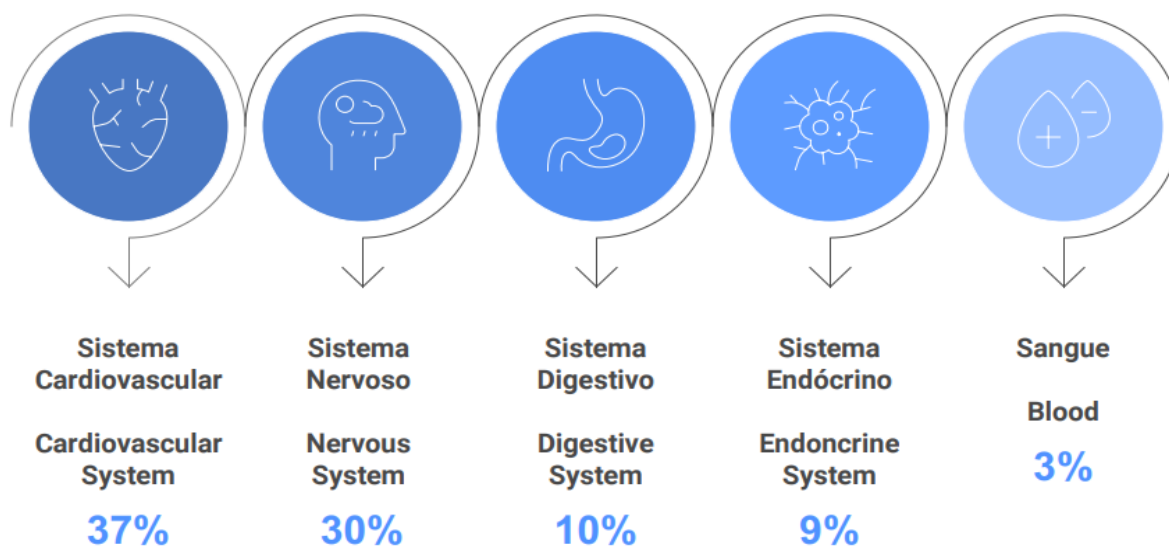




6.5 Grupos Farmacoterapêuticos dos Medicamentos Genéricos Pharmacotherapeutic Groups of Generic Medicines

Grupos Farmacoterapêuticos / Pharmacotherapeutic Groups	SNS / NHS	PVP / RP	Emb. / Pack.
Sistema Nervoso Central / Central Nervous System	153 716 344	246 583 881	26 281 566
Aparelho Cardiovascular / Cardiovascular System	127 987 821	233 845 463	31 966 655
Sangue / Blood	49 915 189	66 934 571	2 902 237
Hormonas e Medicamentos usados no Tratamento das Doenças Endócrinas / Endocrine System	37 413 870	55 570 502	6 176 888
Medicamentos Anti-Infeciosos / Anti-Infectives Products	21 938 499	33 163 772	4 495 056
Aparelho Digestivo / Digestive System	19 549 456	49 902 692	6 894 505
Aparelho Geniturinário / Genitourinary System	14 212 653	30 309 387	3 637 507
Aparelho Locomotor / Locomotor System	12 417 381	22 888 980	3 982 867
Aparelho Respiratório / Respiratory System	5 187 106	7 844 440	1 060 819
Medicamentos Antineoplásicos e Imunomoduladores / Antineoplastic and Immunomodulators Agents	4 381 935	5 961 396	186 160
Medicação Antialérgica / Antiallergic Medication	3 042 127	8 312 784	1 694 896
Medicamentos usados em Afecções Oculares / Drugs for Ophthalmologic Use	1 459 193	1 590 022	105 886
Medicamentos usados em Afecções Cutâneas / Dermatological Agents	988 252	2 573 332	149 074
Medicamentos usados em Afecções Otorrinolaringológicas / Drugs for Otological and Oropharyngeal	824 309	2 011 253	242 923
Medicamentos usados no Tratamento de Intoxicações / Anti-Poisoning Agents	148 068	150 621	525

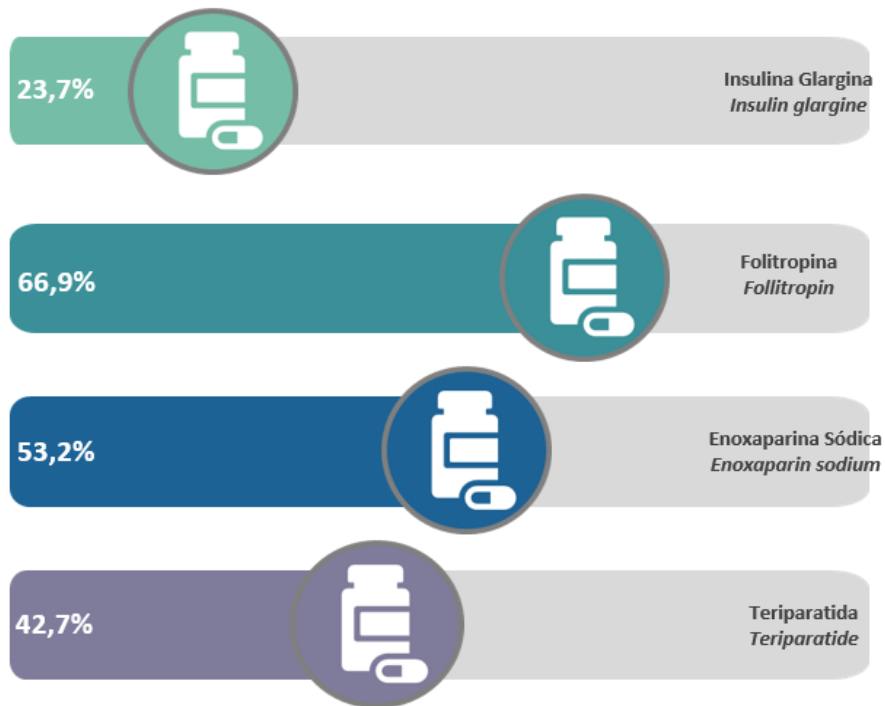
6.6. Top 5 Grupos Farmacoterapêuticos dos Medicamentos Genéricos- Unidades por Embalagem Top 5 Pharmacotherapeutic Groups of Generic Medicines- Units per package





6.7 Quota de Mercado de Medicamentos Biossimilares no SNS - 2024

Market share of Biosimilar Medicines in the NHS - 2024





7.

Segurança e Qualidade dos Medicamentos

Safety and Quality of Medicines



7. Segurança e Qualidade dos Medicamentos e Produtos de Saúde *Safety and Quality of Medicines and Health Products*

Este capítulo apresenta os principais dados e atividades desenvolvidas em 2024 no âmbito da segurança e qualidade dos medicamentos e produtos de saúde em Portugal. A atuação regulatória centrou-se na garantia da conformidade dos medicamentos com os padrões exigidos, através de ações de comprovação da qualidade, monitorização contínua da segurança (farmacovigilância), e supervisão farmacêutica. Destacam-se as análises laboratoriais realizadas no controlo oficial da qualidade, o registo e a análise de notificações de reações adversas a medicamentos (RAM), e a participação nacional no sistema europeu de avaliação coordenada de ensaios clínicos. A distribuição geográfica das RAM revelou maior concentração em Braga. No âmbito da supervisão, foram realizadas inspeções e retirados do mercado medicamentos com defeitos de qualidade, contribuindo para reforçar a confiança dos cidadãos e profissionais de saúde na utilização segura dos medicamentos. Este conjunto de atividades reflete o compromisso contínuo com a proteção da saúde pública, através de uma regulação eficaz, preventiva e baseada em evidência.

This chapter presents the key data and activities carried out in 2024 in the field of safety and quality of medicines and health products in Portugal. Regulatory actions focused on ensuring the compliance of medicines with established standards through quality assurance measures, continuous safety monitoring (pharmacovigilance), and pharmaceutical supervision. Highlights include laboratory analyses conducted as part of official quality control, the recording and assessment of adverse drug reaction (ADR) reports, and Portugal's involvement in the European coordinated safety assessment of clinical trials. The geographic distribution of ADRs showed higher concentrations in Braga. As part of the supervisory efforts, inspections were carried out and defective medicines were withdrawn from the market, contributing to increased confidence among citizens and healthcare professionals in the safe use of medicines. These activities reflect a continued commitment to public health protection through effective, preventive, and evidence-based regulation.

7.1. Comprovação de Qualidade *Quality Control*

Avaliação Documental dos Medicamentos Biológicos - Nº de Lotes / Documental Assessment of Biological Medicines - No. of Batches	2020	2021	2022	2023	2024
Derivados do Plasma Humano / Human Plasma Derived	330	386	414	435	382
Produtos com Excipientes Derivados / Derived Excipients Products	74	63	70	76	98
Vacinas / Vaccines	149	293	206	176	158

Comprovação da Qualidade dos Medicamentos Biológicos - Nº Lotes Analisados / Quality Control of Biological Medicines - No. of Analysed Batches	2020	2021	2022	2023	2024
Hemoderivados e Vacinas / Medicinal products derived from human blood or human plasma and Vaccines Lotes de Produto Acabado / Finished Product Batches	797	519	542	606	752
Medicamentos de Biotecnologia / Biotech Medicines	24	10	17	25	19

Nota A actividade de Comprovação da Qualidade dos Medicamentos Biológicos no âmbito de *Pools* de Plasma foi descontinuada em 2009, face à revogação do Despacho do Ministério da Saúde n.º 5/95, de 25 de Janeiro (DR, 2.ª Série, n.º 46, de 23 de Fevereiro de 1995). Aquisição de produtos derivados do plasma humano em Novembro de 2008.

Note: The activity of Quality Control of Biological Medicines concerning to Plasma Pools was interrupted in 2009, due to the revocation of the Ministerial Dispatch from the Ministry of Health no 5/95 of January 25 (published in the Portuguese Official Journal 'Republic Diary' no 46 of 1995, February 23). Purchase of Human Plasma Derived in November 2008.



7.1. Comprovação de Qualidade(cont.) Quality Control (cont.)

Comprovação da Qualidade dos Medicamentos e das Matérias Primas - Nº de Lotes Analisados / Quality Control of Medicines and Raw Materials – No. of Analysed Batches	2020	2021	2022	2023	2024
Medicamentos Químicos / Chemical Medicines	127	310	288	250	265
Medicamentos Genéricos / Generic Medicines	63	184	209	111	167
Matérias-Primas / Raw Materials	104	11	36	33	15
Produtos Suspeitos de Falsificação / Suspected Falsified Products	94	55	13	-	25

7.2. Farmacovigilância Pharmacovigilance

7.2.1. Número Total de Notificações de RAM (Espontâneas + Ensaios clínicos) Recebidas no sistema Nacional de Farmacovigilância (SNF) Total Number of ADR Reports (Spontaneous + Clinical Trials) Received at the National Pharmacovigilance System (NPS)

Número Total de Notificações / Total Number of ADR Reports	2020	2021	2022	2023	2024
	8 801	37 171	26 928	11 153	11 218
Notificações de RAM / Adverse Drug Reaction Reports				2023	2024
Via Direta Directly Reported	Notificadas por Médicos / Reported by Medical Doctors			1 341	1 347
	Notificadas por Farmacêuticos / Reported by Pharmacists			1 816	1 837
	Notificadas por Enfermeiros / Reported by Nurses			523	534
	Notificações por outro profissional de saúde / Reported by other Healthcare professional			204	269
	Notificações por utentes / Reported by patients			535	555
	Total Via Direta Total Directly Reported			4 419	4 542
Via Indireta (Reported Indirectly)	Notificadas via Indústria Farmacêutica / Reported via Pharmaceutical Industry			6 734	6 676



7.2.2. Número Total de Notificações de RAM- Distribuição Geográfica Total Number of ADR Reports-Geographic Distribution (origin)

Via Direta: Distribuição geográfica (origem) / Reported Directly: Geografic Distribution (origin)		2024
Unidade de Braga* / Braga Unit		
Notificações graves / Serious reports	Utentes / Patients	32
	Profissionais de saúde / Healthcare professionals	321
Notificações não graves / Non-serious reports	Utentes / Patients	11
	Profissionais de saúde / Healthcare professionals	76
Unidade do Porto / Porto Unit		
Notificações graves / Serious reports	Utentes / Patients	46
	Profissionais de saúde / Healthcare professionals	588
Notificações não graves / Non-serious reports	Utentes / Patients	37
	Profissionais de saúde / Healthcare professionals	235

*A unidade de Braga integrou os Distritos de Bragança, Vila Real, (Unidade de Trás-os-Montes), bem como, alguns Concelhos do Distrito de Braga

* Braga Unit integrated the Districts of Bragança, Vila Real, (Trás-os-Montes unit), as well as some municipalities in the District of Braga

Fonte / Source: DAM/UEC

7.2.2. Número Total de Notificações de RAM- Distribuição Geográfica (continuação) Total Number of ADR Reports-Geographic Distribution (origin) (continuation)

Unidade de Coimbra / Coimbra Unit		
Notificações graves / Serious reports	Utentes / Patients	37
	Profissionais de saúde / Healthcare professionals	483
Notificações não graves / Non-serious reports	Utentes / Patients	21
	Profissionais de saúde / Healthcare professionals	139
Unidade da Beira Interior / Beira Interior Unit		
Notificações graves / Serious reports	Utentes / Patients	7
	Profissionais de saúde / Healthcare professionals	140
Notificações não graves / Non-serious reports	Utentes / Patients	13
	Profissionais de saúde / Healthcare professionals	136



7.2.2. Número Total de Notificações de RAM- Distribuição Geográfica (cont.) Total Number of ADR Reports-Geographic Distribution (origin) (cont.)

Unidade de Lisboa, Setúbal e Santarém / Lisbon, Setúbal and Santarém Unit		
Notificações graves / Serious reports	Utentes / Patients	127
	Profissionais de saúde / Healthcare professionals	554
Notificações não graves / Non-serious reports	Utentes / Patients	112
	Profissionais de saúde / Healthcare professionals	435
Unidade do Centro e Norte Alentejano / Center and North Alentejo Unit		
Notificações graves / Serious reports	Utentes / Patients	32
	Profissionais de saúde / Healthcare professionals	222
Notificações não graves / Non-serious reports	Utentes / Patients	12
	Profissionais de saúde / Healthcare professionals	26
Unidade do Algarve e Baixo Alentejo/ Algarve and South Alentejo Unit		
Notificações graves / Serious reports	Utentes / Patients	20
	Profissionais de saúde / Healthcare professionals	315
Notificações não graves / Non-serious reports	Utentes / Patients	14
	Profissionais de saúde / Healthcare professionals	91
Unidade dos Açores / Azores Unit		
Notificações graves / Serious reports	Utentes / Patients	16
	Profissionais de saúde / Healthcare professionals	75
Notificações não graves / Non-serious reports	Utentes / Patients	6
	Profissionais de saúde / Healthcare professionals	15
Unidade da Madeira / Madeira Unit		
Notificações graves / Serious reports	Utentes / Patients	7
	Profissionais de saúde / Healthcare professionals	65
Notificações não graves / Non-serious reports	Utentes / Patients	5
	Profissionais de saúde / Healthcare professionals	71



7.2.2. Número Total de Notificações de RAM- Distribuição Geográfica(cont.) *Total Number of ADR Reports-Geographic Distribution (origin)(cont.)*

DGRM		
Notificações graves / <i>Serious reports</i>	Utentes / <i>Patients</i>	0
	Profissionais de saúde / <i>Healthcare professionals</i>	0
Notificações não graves / <i>Non-serious reports</i>	Utentes / <i>Patients</i>	0
	Profissionais de saúde / <i>Healthcare professionals</i>	0
Via Direta		
Notificações graves / <i>Serious reports</i>	Utentes / <i>Patients</i>	324
	Profissionais de saúde / <i>Healthcare professionals</i>	2 763
Notificações não graves / <i>Non-serious reports</i>	Utentes / <i>Patients</i>	231
	Profissionais de saúde / <i>Healthcare professionals</i>	1 224

7.2.3 Nº de relatórios anuais de segurança de ensaios clínicos submetidos no CTIS *(Clinical Trial Information System) para PT*

Total number of ASR (Annual Safety Reports) for clinical trials submitted in Clinical Trial Information System (CTIS) for PT

	2024
Nº de relatórios anuais de segurança de ensaios clínicos submetidos no CTIS (Clinical Trial Information System) para PT <i>Number of ASR (Annual Safety Reports) for clinical trials submitted in Clinical Trial Information System (CTIS) for PT</i>	312

7.2.4 Nº de substâncias ativas experimentais em que PT é responsável no âmbito do sistema de avaliação coordenada de segurança de ensaios clínicos na EU (saMS* ou RMS acting as saMS*)

Total Number of Investigational Active Substances (from clinical trials in EU) for which Portugal is responsible in Safety Coordinated Assessment System in EU (saMS or RMS acting as saMS*)*

	2024
Nº de substâncias ativas experimentais em que PT é responsável no âmbito do sistema de avaliação coordenada de segurança de ensaios clínicos na EU (saMS* ou RMS acting as saMS*) <i>Number of Investigational Active Substances (from clinical trials in EU) for which Portugal is responsible in Safety Coordinated Assessment System in EU (saMS* or RMS acting as saMS*)</i>	73

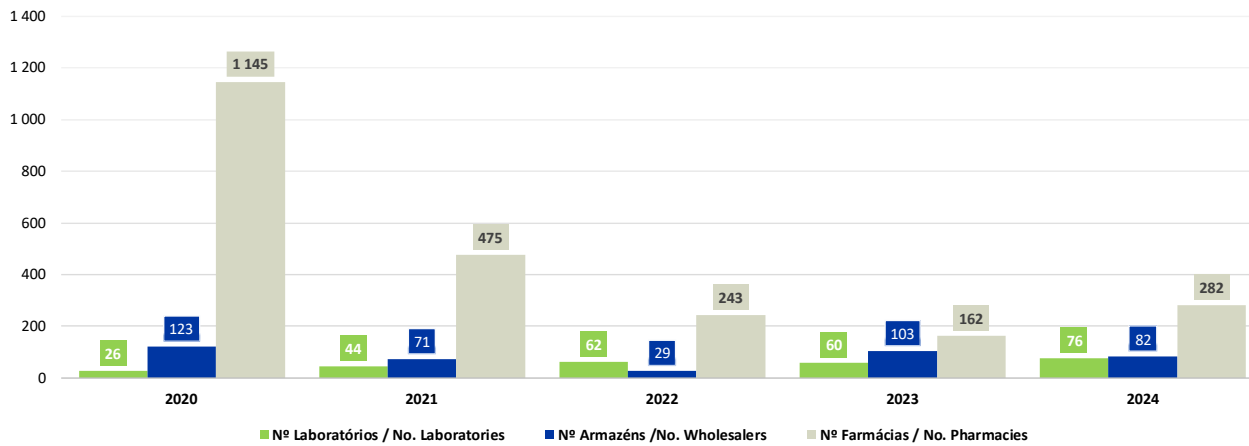
*saMS: safety assessment Member State



7.3 Supervisão Farmacêutica *Pharmaceutical Supervision*

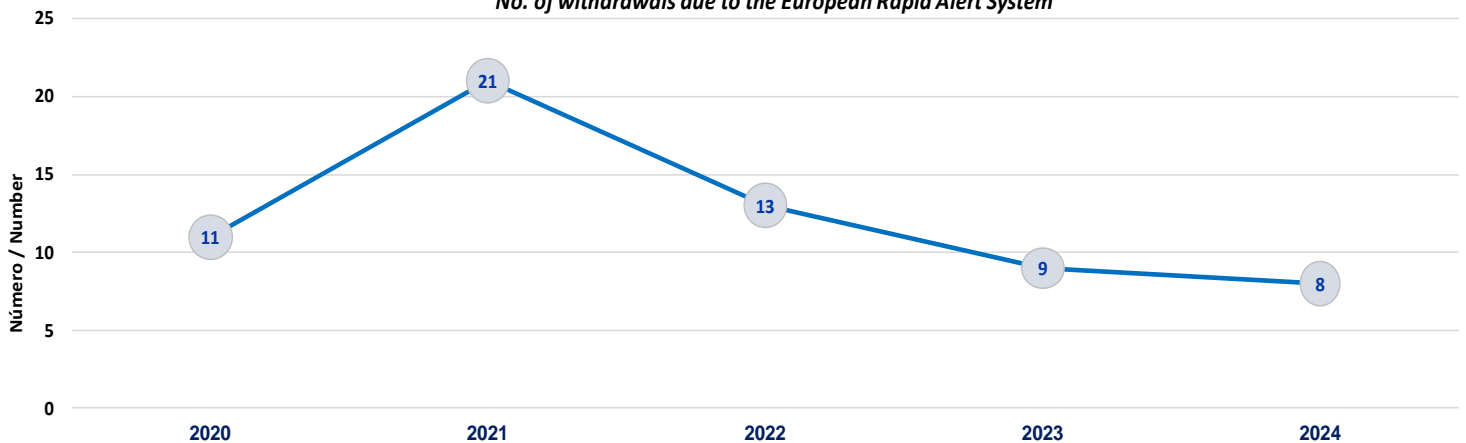
7.3.1. Inspeções à Atividade Farmacêutica *Inspections to the Pharmaceutical Activity*

Nº DE INSPEÇÕES À ACTIVIDADE FARMACÊUTICA / NUMBER OF INSPECTIONS TO THE PHARMACEUTICAL ACTIVITY



7.3.2 Recolha de Medicamentos por defeito de Qualidade *Withdrawal of Quality Defective Medicines*

Nº de recolhas devido aos alertas rápidos da UE/
No. of withdrawals due to the European Rapid Alert System





8.

Glossário *Glossary*



8. Glossário

Acontecimento adverso - qualquer ocorrência não desejada num indivíduo saudável ou doente após a administração de um medicamento e em que não existe necessariamente um nexo de causalidade entre a ocorrência adversa e a administração ou toma do medicamento (este conceito é particularmente importante no contexto dos ensaios clínicos).

Ambulatório - Regime de dispensa de medicamentos a doentes não internados. Para efeitos desta publicação é utilizado um conceito mais restrito de Ambulatório, uma vez que os valores apresentados de dispensa de medicamentos se reportam apenas às farmácias comunitárias.

Apresentação – Dimensão da embalagem de um medicamento, expressa em número de unidades ou volume de uma forma farmacêutica.

Armazém de medicamentos – estabelecimento destinado ao comércio por grosso de medicamentos, cujo exercício da atividade tem que ser autorizado, e que consiste no abastecimento, posse e fornecimento de medicamentos a farmácias e serviços de saúde devidamente autorizados, com exceção do fornecimento ao público, tendo como responsável um farmacêutico (diretor técnico).

Associação fixa - medicamentos que, contendo substâncias ativas conhecidas, a sua associação não tinha até ao momento sido utilizada para fins terapêuticos.

Autorização de colocação no mercado (ACM) - autorização necessária à colocação no mercado de dispositivos médicos para diagnóstico in vitro (ao abrigo do Dec. Lei n.º 306/97, alíneas a) e b) do n.º 2 do art.º alterado pelo Dec. Lei n.º 189/2000, de 12 de agosto.

Autorização de introdução no mercado (AIM) - autorização necessária à introdução de medicamentos no mercado (esta designação também se aplica a produtos farmacêuticos homeopáticos). Esta autorização é válida por um período de 5 anos, renovável.

Comparticipação de medicamentos – fração do preço dos medicamentos de uso humano, financiada pelo SNS ou outros Subsistemas de Saúde, quando prescritos aos respetivos beneficiários de acordo com legislação própria.

Denominação comum internacional (DCI) – designação comum internacional recomendada pela Organização Mundial de Saúde para substâncias ativas de medicamentos, de acordo com as regras definidas e que não pode ser objeto de registo de marca ou de nome, ou, na falta desta, a designação comum habitual ou nome genérico de uma substância ativa de um medicamento, nos termos adaptados a Portugal ou definidos periodicamente pela autoridade nacional reguladora do setor do medicamento, o INFARMED, I.P.



Dispositivo médico - qualquer instrumento, aparelho, equipamento, material ou outro artigo, utilizado isolada ou conjuntamente, incluindo os suportes lógicos necessários para o seu funcionamento, destinado pelo fabricante a ser utilizado em seres humanos para fins de:

- Diagnóstico, prevenção, monitorização, tratamento ou palição de uma doença;
- Diagnóstico, monitorização, tratamento, palição ou compensação de uma lesão ou deficiência
- Estudo, substituição ou alteração da anatomia ou de um processo fisiológico;
- Controlo da conceção e cujo principal efeito pretendido no corpo humano não seja alcançado por meios farmacológicos, imunológicos ou metabólicos embora a sua função possa ser apoiada por esses meios.

Dispositivo médico para diagnóstico In vitro (DIV) - qualquer dispositivo médico que consista num reagente, produto reagente, conjunto, calibrador, material de controlo, instrumento, aparelho, equipamento ou sistema, utilizado isolada ou conjuntamente, destinado pelo fabricante a ser utilizado in vitro para a análise de amostras provenientes do corpo humano, incluindo sangue e tecidos doados, exclusiva ou principalmente com o objetivo de obter dados relativos: ao estado fisiológico ou patológico, ou a anomalias congénitas, ou à determinação da segurança e compatibilidade com potenciais recetores, ou ao controlo de medidas terapêuticas.

Empresa Farmacêutica – estabelecimento licenciado para investigar, produzir, comercializar e distribuir medicamentos.

Escalões de comparticipação - níveis de comparticipação do Estado no preço dos medicamentos de uso humano, fixados de acordo com os seguintes escalões:

- Escalão A - a comparticipação do Estado é de 95% do preço de venda ao público dos medicamentos;
- Escalão B - a comparticipação do Estado é de 69% do preço de venda ao público dos medicamentos;
- Escalão C - a comparticipação do Estado é de 37% do preço de venda ao público dos medicamentos;
- Escalão D - a comparticipação do Estado é de 15% do preço de venda ao público dos medicamentos.

A comparticipação do Estado no preço dos medicamentos integrados no escalão A é acrescida de 5% e nos escalões B, C e D é acrescida de 15% para os pensionistas cujo rendimento total anual não exceda 14 vezes o salário mínimo nacional.

Especialidade médica - título que reconhece uma diferenciação técnico-profissional dos médicos a que corresponde um conjunto de saberes específicos, obtida após a frequência com aproveitamento de uma formação pós-graduada e que é concedido de acordo com o artigo 92º do Estatuto da Ordem dos Médicos.

Especialidade farmacêutica - todo o medicamento preparado antecipadamente e introduzido no mercado com denominação e acondicionamento próprios.

Farmácia - estabelecimento de saúde pública, tendo um farmacêutico como responsável (diretor técnico), que só pode funcionar mediante um alvará passado pelo INFARMED, I.P. e onde se preparam e dispensam, ao público, medicamentos e produtos de saúde.



Forma farmacêutica - estado final que as substâncias ativas ou excipientes apresentam depois de submetidas às operações farmacêuticas necessárias, a fim de facilitar a sua administração e obter o maior efeito terapêutico desejado.

Grupos farmacoterapêuticos - classificação de medicamentos em grupos, de acordo com as suas finalidades terapêuticas aprovadas, regulamentada por legislação nacional. Os grupos e subgrupos farmacoterapêuticos considerados na distribuição dos valores da dispensa de medicamentos são os definidos de acordo com o Despacho nº 4742/2014, de 2 abril.

Medicamento – toda a substância ativa ou associação de substâncias apresentada como possuindo propriedades curativas ou preventivas de doenças em seres humanos ou dos seus sintomas ou que possa ser utilizada ou administrada no ser humano com vista a estabelecer um diagnóstico médico ou, exercendo uma função farmacológica, imunológica ou metabólica, a restaurar, corrigir ou modificar funções fisiológicas.

Medicamento biossimiliar - Medicamento biológico semelhante a um medicamento de referência já autorizado na União Europeia. Apresenta características muito próximas em termos de qualidade, segurança e eficácia, não existindo diferenças clinicamente significativas face ao medicamento originador. A sua autorização baseia-se em estudos comparativos rigorosos (analíticos, não clínicos e clínicos) que comprovam a biossemelhança. Tal como os medicamentos biológicos de referência, os biossimilares são obtidos a partir de organismos vivos e possuem uma variabilidade natural limitada, inerente ao processo de fabrico biotecnológico.

Medicamento genérico – medicamento com a mesma composição qualitativa e quantitativa em substâncias ativas, a mesma forma farmacêutica e cuja bio equivalência com o medicamento de referência haja sido demonstrada por estudos de biodisponibilidade apropriados.

Medicamento homeopático – medicamento obtido a partir de substâncias denominadas stocks ou matérias-primas homeopáticas, de acordo com um processo de fabrico descrito na farmacopeia europeia ou, na sua falta, na farmacopeia utilizada de modo oficial num estado membro e que pode conter vários princípios.

Medicamento de referência – medicamento que foi autorizado com base em documentação completa, incluindo resultados de ensaios farmacêuticos, pré-clínicos e clínicos.

Nome genérico - designação pela qual a substância ativa de um medicamento é conhecida, que não corresponde a uma DCI aprovada ou recomendada e não é objeto de registo de marca ou de nome.

Nome do medicamento – designação do medicamento, a qual pode ser constituída por uma marca insuscetível de confusão com a denominação comum internacional, pela denominação comum internacional acompanhada de uma marca ou pelo nome do requerente ou do titular da autorização, contando que não estabeleça qualquer equívoco com as propriedades terapêuticas e a natureza do medicamento

Notificação de produtos de saúde – processo pelo qual o responsável por um produto de saúde, para o qual não é exigida AIM ou ACM, tem de informar o INFARMED, I.P. do início da comercialização.



Pedido de AIM completo - pedido de AIM instruído de acordo com o artigo 8 (3) da Diretiva 2001/83/EC, com apresentação de informação farmacêutica, pré-clínica e clínica completa.

Pedido de AIM de medicamentos essencialmente similares - pedido de AIM para todos os medicamentos com a mesma composição qualitativa e quantitativa em substâncias ativas, sob a mesma forma farmacêutica e para os quais, sempre que necessário, foi demonstrada bio equivalência com o medicamento de referência, com base em estudos de biodisponibilidade apropriados.

Pedido de AIM de Uso Clínico Bem Estabelecido - pedido de AIM para medicamentos cujas substâncias ativas têm tido um uso clínico bem estabelecido na Comunidade Europeia há, pelo menos, dez anos, com eficácia reconhecida e um nível de segurança aceitável e um nível de segurança aceitável, podendo ser comprovado por documentação científica atualizada.

Pedido de AIM por consentimento informado - pedido de AIM em que o titular da autorização consente que a sua documentação farmacêutica, pré-clínica e clínica seja utilizada na avaliação do pedido apresentado relativamente a um medicamento com a mesma composição qualitativa e quantitativa em substâncias ativas e a mesma forma farmacêutica.

Plano de colheita de amostras - plano anual que define quais os medicamentos e produtos de saúde a analisar de acordo com critérios de amostragem que se prendem exclusivamente com interesses da Saúde Pública (frequência de utilização; grupos farmacoterapêuticos de maior importância terapêutica; medicamentos para administração crónica e/ou destinados a setores frágeis da população, etc.).

Posto de medicamentos - extensão de uma farmácia, que depende tecnicamente da mesma.

Procedimento centralizado - procedimento de avaliação de medicamentos, com lugar na Agência Europeia de Medicamentos (EMA), que resulta numa autorização válida em todo o espaço europeu e pelo qual o medicamento acede diretamente ao mercado de todos os países da União Europeia.

Procedimento nacional - procedimento de avaliação de medicamentos, da responsabilidade das agências nacionais de medicamentos (para procedimentos em Portugal, refere-se ao INFARMED, I.P.) desde que não tenham sido objeto de autorização em nenhum outro Estado Membro da União Europeia.

Procedimento de reconhecimento mútuo - procedimento de avaliação de medicamentos que consiste no alargamento da AIM a outros países da União Europeia, após a sua autorização num Estado Membro.

Procedimento descentralizado - procedimento de avaliação de medicamentos simultaneamente em vários países da União Europeia, considerando que não se encontra já autorizado em nenhum Estado Membro.



Produto cosmético e de higiene corporal - qualquer substância ou preparação destinada a ser posta em contacto com diversas partes superficiais do corpo humano, designadamente epiderme, sistema piloso e capilar, unhas, lábios e órgãos genitais externos, ou com dentes e as mucosas bucais, com a finalidade exclusiva ou principalmente, os limpar, perfumar, modificar o seu aspeto e/ou proteger ou os manter em bom estado e/ou de corrigir os odores corporais.

Produtos de saúde - designação genérica que inclui produtos cosméticos e de higiene corporal, dispositivos médicos, produtos farmacêuticos homeopáticos e produtos farmacêuticos à base de plantas.

Produto farmacêutico homeopático – qualquer produto homeopático que reúna, cumulativamente, as seguintes características:

- a) Administração por via oral ou tópica;
- b) Grau de diluição que garanta a inocuidade do produto, não devendo este conter mais de uma parte por 10 000 de tintura-mãe, nem mais de 1/100 da mais pequena dose eventualmente utilizada em alopatia para as substâncias ativas, cuja presença num medicamento alopatia obrigue a prescrição médica;
- c) Ausência de indicações terapêuticas especiais no rótulo ou em qualquer informação relativa ao produto.

Produto homeopático - produto que, contendo uma ou mais substâncias, seja obtido a partir de produtos ou composições denominadas “matérias-primas homeopáticas”, de acordo com o processo de fabrico homeopático descrito na Farmacopeia Europeia ou, quando dela não conste, nas farmacopeias de qualquer Estado Membro da União Europeia.

Os produtos homeopáticos são classificados, quanto às suas características, em:

- a) Medicamentos Homeopáticos;
- b) Produtos farmacêuticos homeopáticos.

Reação adversa medicamentosa (RAM) - Qualquer reação nociva e involuntária a um medicamento que ocorra com doses geralmente utilizadas no ser humano para profilaxia, diagnóstico ou tratamento de doenças ou na recuperação, correção ou modificação de funções fisiológicas.

Receita médica – documento através do qual são prescritos por um médico ou, nos casos previstos na legislação especial, por um médico dentista ou por um odontologista, um ou mais medicamentos específicos.

Os medicamentos de uso humano são classificados, quanto à dispensa ao público, em:

1. Medicamentos sujeitos a receita médica e que podem ser subdivididos em:

- a) Medicamentos de receita médica renovável;
- b) Medicamentos sujeitos a receita médica especial
- c) Medicamentos de receita médica restrita, de utilização reservada a certos meios especializados.

2. Medicamentos não sujeitos a receita médica (MNSRM)

Recolha de amostras - procedimento pontual não planeado, efetuado pelo INFARMED, I.P., em consequência de um alerta de qualidade.

Revisão de AIM - processo de adequação às exigências de evolução tecnológica impostas pela União Europeia, aplicado aos medicamentos cuja AIM foi concedida antes de 27 de janeiro de 1988.



Substância ativa - qualquer substância ou mistura de substâncias destinada a ser utilizada no fabrico de um medicamento e que, quando utilizada no seu fabrico, se torna um princípio ativo desse medicamento, destinado a exercer uma ação farmacológica, imunológica ou metabólica com vista a restaurar, corrigir ou modificar funções fisiológicas ou a estabelecer um diagnóstico médico.

Renovação de AIM – pedido apresentado pelo respetivo titular anteriormente ao termo da validade da autorização.

Titular de AIM - entidade a quem foi concedida uma ou mais AIM.



Glossary

Active Substance (Drug) - any substance or chemical mixture of substances which is intended to be used in the manufacture of a medicinal product and which, when used in its manufacture, becomes an active ingredient of that medicinal product intended to exert a pharmacological, immunological or metabolic action with a view to restoring, correcting or modifying physiological functions or to establish a medical diagnosis;

Adverse Drug Reaction (ADR) - A response to a medicinal product which is noxious and unintended [DIR 2001/83/EC Art 1(11)]. In the context of clinical trials, an adverse reaction is defined as all untoward and unintended responses to an investigational medicinal product related to any dose administered [Dir 2001/20/EC Art 2(n)].

Adverse Event - Any untoward medical occurrence in a patient or clinical trial subject administered a medicinal product and which does not necessarily have a causal relationship with this treatment (this concept is particularly important in the context of clinical trials).

Biosimilar medicine - A biological medicine that is similar to an already authorized reference medicine in the European Union. It exhibits highly comparable characteristics in terms of quality, safety and efficacy, with no clinically meaningful differences from the reference product. Its authorization is based on rigorous comparative studies (analytical, non-clinical and clinical) that demonstrate biosimilarity. Like reference biological medicines, biosimilars are derived from living organisms and may exhibit limited natural variability inherent to biotechnological manufacturing processes.

Centralized Procedure - medicines evaluation procedure taking place at the European Agency for the Evaluation of Medicines (EMA). Thus, the medicines have direct access to the European Union member states market.

Cosmetic Products - any substance or preparation aimed to be put in contact with several superficial parts of the human body, namely the epidermis, pilous and capillary system, nails, lips and external genitals or with teeth and buccal mucous membranes aiming, exclusively or mainly, to clean, perfume, modify its appearance and/or protect or keep them in a good condition and/or to correct corporal odours.

Decentralized Procedure - Medicines evaluation procedure simultaneously in several EU countries, considering that is not already authorized in any Member State.

Essentially Similar Medicines MA Application - MA application for every medicine with the same qualitative and quantitative composition regarding active substances, under the same pharmaceutical form and for which, whenever necessary, bioequivalence has been shown to the reference medicine, taking as a basis adequate bioavailability studies.



Fixed Combinations - medicines containing known active substances, not yet used in combination for therapeutic purposes.

Full MA Application - MA application organized according to Article 5, Decree-Law no. 72/91 of February 8, with alterations made by Decree- Law no. 272/95 of October 23 and Decree- Law no. 176/2006, of August 30 (chapter II, article 15).

Generic Medicine – medicine with the same qualitative and quantitative composition in active substances, the same pharmaceutical form and whose bioequivalence with the reference medicine has been demonstrated by appropriate studies of bioavailability.

Generic Name - designation by which the active substance of a medicine is known. It cannot correspond to an approved or recommended INN and it is not object of a brand name or name registration.

Health Product - generic designation including cosmetic and body hygiene products, as well as medical devices, homeopathic pharmaceutical products and plants derived pharmaceutical products.

Homeopathic Products - products containing one or more substances, obtained from products or compositions named “homeopathic raw-materials”, according to the homeopathic manufacturing process described in the European Pharmacopoeia or, when not mentioned, in Pharmacopoeias of any member-state of the European Union. Homeopathic Products are classified as:

- a) Homeopathic medicines;
- b) Homeopathic pharmaceutical products

Homeopathic Medicine - medicine made from substances known as stocks or homeopathic raw materials, according to a manufacturing process described in the European pharmacopoeia or, failing that, in an official pharmacopoeia used in a member state, and that may contain several principles.

Homeopathic Pharmaceutical Products – any homeopathic product with the following characteristics:

- a) Per or topical drug delivery;
- b) With a dilution degree which ensures the product innocuity. It should not contain more than one part per 10 000 of mother tincture, nor more than 1/100 of the smallest dose eventually used at allopathy for those active substances which as an allopathic medicine require prescription;
- c) Absence of special therapeutic indications either on the label or in any information regarding the product.

International Non-Proprietary Drug Name (INN) - designation adopted or proposed by the World Health Organization for drugs included in medicines, according to specified rules. This designation cannot be an object of brand name registration, according to a list periodically issued by INFARMED, I.P.



MA Application by Informed Consent – MA application where the medicine is essentially similar to another authorized one and the original medicine MA holder allowed the exam of the pharmacological, toxicological or clinical documentation existing in the original dossier, with a view to the application assessment. Usually the term “co-marketing” is used.

MA Holder - entity to whom one or more MA have been granted.

MA Renewal - process through which the MA holders should apply every 5 years for the MA continuity, at least 90 days before it comes to an end.

MA Review - process of adjustment to the technologic evolution demands imposed by the European Union, used for medicines of which a MA was granted before January 27, 1988. Decree-Law no. 306/97, a) and b) of no. 2, article 2, with alterations made by Decree-Law no. 189/2000, of August 12.).

Marketing Authorization (MA) - authorization necessary to the marketing of medicines (this designation also applies to homeopathic pharmaceutical products). This authorization is valid for a period of 5 years, renewable for similar periods.

Medical Device - any instrument, apparatus, equipment, material or other article, used separately or jointly, including logical supports for its functioning, aimed by the manufacturer to be used in human beings for purposes of:

- diagnosis, prevention, monitoring, treatment or palliation of a disease;
- diagnosis, monitoring, treatment, palliation or compensation of an injury or deficiency;
- study, substitution or alteration of the anatomy or of a physiological process;
- conception control and whose main claimed effect in human body is not attained by pharmacological, immunologic or metabolic means, although its function may be supported by those means.

Medical Device for In Vitro Diagnostic (IVD) – Any medical device consisting of a reagent, reactive product, kit, calibrator, control material, instrument, apparatus, equipment or system, used alone or in combination, intended by the manufacturer to be used in vitro for the examination of specimens derived from the human body — including blood and donated tissues exclusively or primarily for the purpose of obtaining information on: the physiological or pathological condition, congenital anomalies, the determination of safety and compatibility with potential recipients, or the monitoring of therapeutic measures.

Medical Prescription - prescription, in official form, of a certain medicine for human use by a health professional duly entitled to prescribe medicines.

Regarding public dispensing, medicines for human use are classified as:

1. Medicines subject to a medical prescription - that can be subdivided in:

- a) medicines with a renewable medical prescription;
- b) medicines subject to a special medical prescription
- c) medicines with a restricted medical prescription and used only by certain specialized Health Institutions.

2. Medicines non-subject a medical prescription (OTC).



Medical Specialty – title that recognizes to the physicians a technical and professional differentiation that corresponds to a set of specific knowledge, obtained after completing a post-graduation successfully and which is granted in accordance to article 92 of the Statutes of the Order of Physicians.

Medicine – any active substance or combination of substances presented as having properties to treat or prevent diseases in human beings or their symptoms, or that may be used in or administered to human beings with a view to make a medical diagnosis or, by exerting a pharmacological, immunological or metabolic function, to restore, correct or modify physiological functions.

Medicine Name – medicine designation, which may consist of a brand unsusceptible of confusion with the INN; the INN followed by a brand; or the name of the applicant or MA holder, provided that it doesn't make any mistake with the therapeutic properties and the nature of the medicine.

Medicines Reimbursement – fraction of the price of the medicines for human use financed by NHS or other health subsystems, when prescribed to its beneficiaries according to proper legislation.

Medicines Wholesale - wholesale business establishment of medicines, whose activity must be authorized. Its activity consists in supply, store and deliver medicines to pharmacies and health services which must be duly authorized (with the exception of public supply), having a pharmacist as technical director.

Mutual Recognition Procedure – medicines evaluation procedure. This procedure consists of a widening of MA to other European Union member states, after having been granted an authorization in a member state.

National Procedure - medicines evaluation procedure. This procedure is of the responsibility of the medicine's national agencies (for Portuguese procedures it refers to INFARMED, I.P.), since they have not been granted an authorization in any other member state of the European Union.

Notification of Health Products – process through which the responsible person for a health product, for which a MA is not required, should inform INFARMED, I.P. about the marketing launch.

Outpatient - Dispense of medicines to outpatient care. For the purpose of this publication the term Ambulatory is used in a more restricted sense, as the medicines dispense values report to community pharmacies only.

Pharmaceutical Company - establishment licensed to research, produce, market and distribute medicines.

Pharmaceutical Form - final stage presented by active substances or excipients after being submitted to the necessary pharmaceutical operations, in order to facilitate its intake and obtain the highest therapeutic effect.

Pharmaceutical Specialty - any medicine beforehand prepared and marketed with its own denomination and packing.



Pharmacotherapeutic Groups - classification of medicines, according to their approved therapeutic purposes and regulated by national legislation. Pharmacotherapeutic groups and subgroups considered in the distribution of medicines dispense values are defined according to the Ministerial Dispatch no. 4742/2014, of April 2.

Pharmacy - health establishment with a pharmacist as a responsible person (technical director), only entitled to work by means of a license issued by INFARMED, I.P. and where medicines and health products are prepared and dispensed to the public.

Pharmacy Extension - health establishment depending technically on a pharmacy.

Reference Medicine - medicine which was authorized in basis of a complete documentation, including results of pharmaceutical, pre-clinical and clinical trials.

Reimbursement Categories - NHS reimbursement levels regarding the price of medicines for human use, established according to the following categories:

- a) Category A – the NHS reimbursement rate is 95% of the retail price of the medicines;
- b) Category B - the NHS reimbursement rate is 69% of the retail price of the medicines;
- c) Category C - the NHS reimbursement rate is 37% of the retail price of the medicines;
- d) Category D - the NHS reimbursement rate is 15% of the retail price of the medicines.

To the NHS level of reimbursement in the price of medicines in category A a rate of 5% is added and in the categories B, C and D a rate of 15% is added for pensioners whose total annual income does not exceed 14 times the national minimum wage.

Samples Collecting - non-planned punctual procedure performed by INFARMED, I.P. complying with a quality alert.

Presentation - contents of a medicine package, expressed in number of units or volume of a pharmaceutical form in a certain dose.

Samples Collecting Plan – annual plan defining which medicines and health products should be analyzed according to sampling criteria regarding exclusively public health interests (frequency of use; pharmacotherapeutic groups in major therapeutical areas; medicines for chronic administration and/or aimed to fragile groups of population, etc.

Well-Established Medicinal Use MA Application - MA application for medicines whose active substances are aimed to a well-established therapeutic use, present a known efficacy and an acceptable safety level, which can be confirmed by an updated scientific documentation



Parque de Saúde de Lisboa, Avenida do Brasil, 53
1749-004 Lisboa - Portugal
Telefone: 217 987 100 | infarmed@infarmed.pt | www.infarmed.pt