

MEDICAMENTOS NÃO SUJEITOS A RECEITA MÉDICA (MNSRM)

MONITORIZAÇÃO DAS VENDAS FORA DAS FARMÁCIAS

SUMÁRIO

- N° Embalagens vendidas de MNSRM fora das farmácias: 6,0 milhões (+ 0,1% → + 6 mil)
- Vendas em Valor de MNSRM fora das farmácias: 36,8 M€ (+ 3,2% → + 1,15 M€)
- Índice de preços: 104,8 (+ 4,3%)

VOLUME

**Analgésicos e
antipiréticos**
1 388 181 embalagens
23,1%



Paracetamol
869 710 embalagens
14,5%



**PHARMACONTINENTE -
Saúde e Higiene, S.A.**
2 814 452 embalagens
46,8%



**Grupo
farmacoterapêutico
(CFT) com maior nível de
vendas**

**Substância ativa com
maior nível de vendas**

**Entidade com maior
nível de vendas**

VALOR

**Modificadores da
motilidade intestinal**
3 980 942 €
10,8%



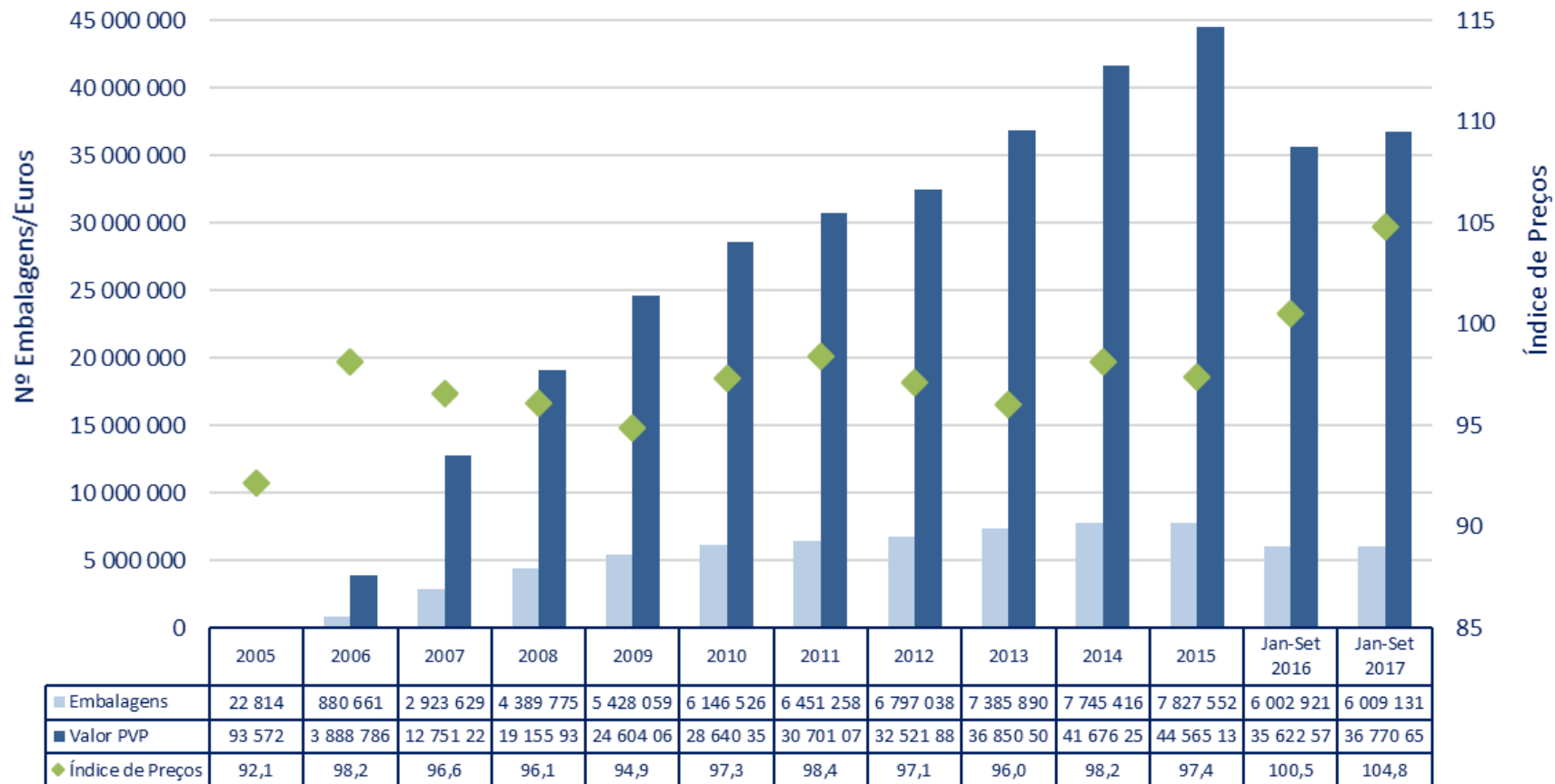
Diclofenac
3 501 736 €
9,5%



**PHARMACONTINENTE -
Saúde e Higiene, S.A.**
17 864 508€
48,6%



EVOLUÇÃO DA QUANTIDADE, VALOR E NÍVEL DE PREÇOS

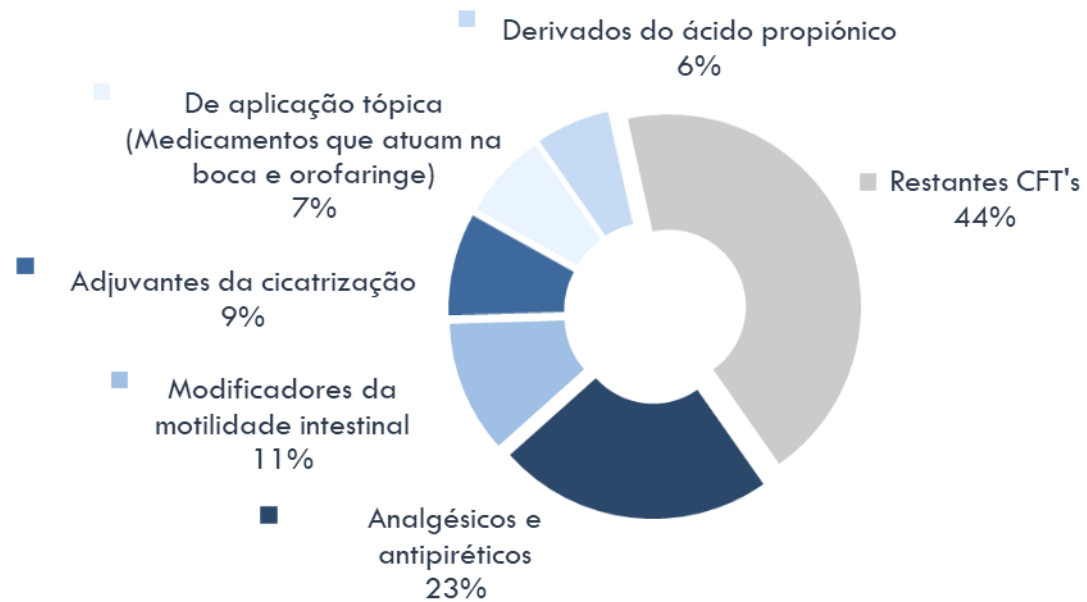


Variação homóloga

- Volume: aumento de 0,1% (+ 6 mil embalagens);
- Valor: aumento de 3,2% (+ 1,15 M€);
- Índice de preços: aumento de 4,3%

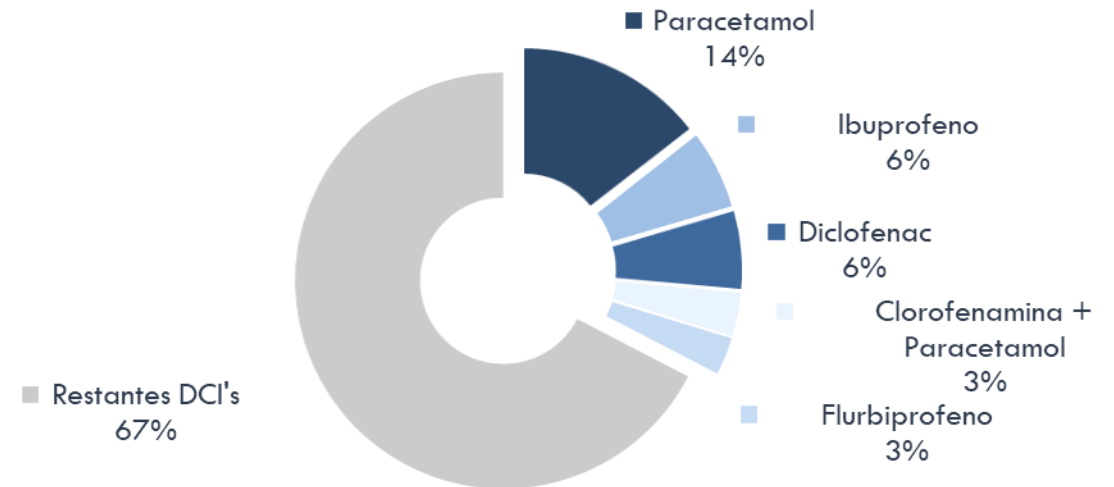
DISTRIBUIÇÃO DO MERCADO

Top 5 de Grupos Farmacoterapêuticos em Volume (Nº Embalagens)



Analgésicos e Antipiréticos: maior nível de vendas em volume (23% do total das embalagens vendidas).

Top 5 das Substâncias Ativas em Volume (Nº Embalagens)



Paracetamol: maior nível de vendas em volume (14% do total das unidades vendidas)

NOTAS

Âmbito do relatório:

- Análise dos medicamentos dispensados em Portugal Continental apenas nos Locais de Venda Livre (Decreto-Lei n° 134/2005 de 16 de agosto).
- Excluem-se medicamentos não sujeitos a receita médica dispensados nas farmácias, em meio hospitalar e medicamentos sujeitos a receita médica.

Universo: 1 228 locais de venda registados em setembro de 2017.

Fonte de informação: Locais de Venda de MNSRM.

Índice de preços: O índice de preços utilizado nos cálculos é o índice de Paasches:

$$^{(1)}IP_{Paasches} = \frac{\sum P_i Q_i}{\sum P_B Q_i} \times 100$$

P_i = Preço (PVP) do Medicamento no mês i

P_B = Preço (PVP) do Medicamento no mês Base (agosto de 2005)

Q_i = Quantidade vendida no mês i

No início de 2015, o índice de preços foi recalculado desde o início do período base com o objetivo de considerar entradas e saídas de MNSRM ao longo do tempo e, assim refletir a variação de preços de uma forma mais precisa.

Para comentários ou sugestões de melhoria, por favor contacte:

dipe@infarmed.pt

Para mais informação, consulte:

- [Outros Relatórios de Monitorização de Mercado de Medicamentos](#)
- [Legislação e outras informações](#)