

# MEDICAMENTOS NÃO SUJEITOS A RECEITA MÉDICA (MNSRM)

## MONITORIZAÇÃO DAS VENDAS FORA DAS FARMÁCIAS

# SUMÁRIO

- N° Embalagens vendidas de MNSRM fora das farmácias: 3,9 milhões (- 1,6% → - 62 mil)
- Vendas em Valor de MNSRM fora das farmácias: 23,4 M€ (+ 1,6% → + 369 mil €)
- Índice de preços: 104,6 (+ 4,0%)

## VOLUME

Analgésicos e  
antipiréticos  
942.361 embalagens  
24,4%



Paracetamol  
563.872 embalagens  
14,6%



PHARMACONTINENTE -  
Saúde e Higiene, S.A.  
1 832 359 embalagens  
47,5%



Grupo  
farmacoterapêutico  
(CFT) com maior nível de  
vendas

Substância ativa com  
maior nível de vendas

Entidade com maior  
nível de vendas

## VALOR

Analgésicos e antipiréticos  
2.775.798 €  
11,9%



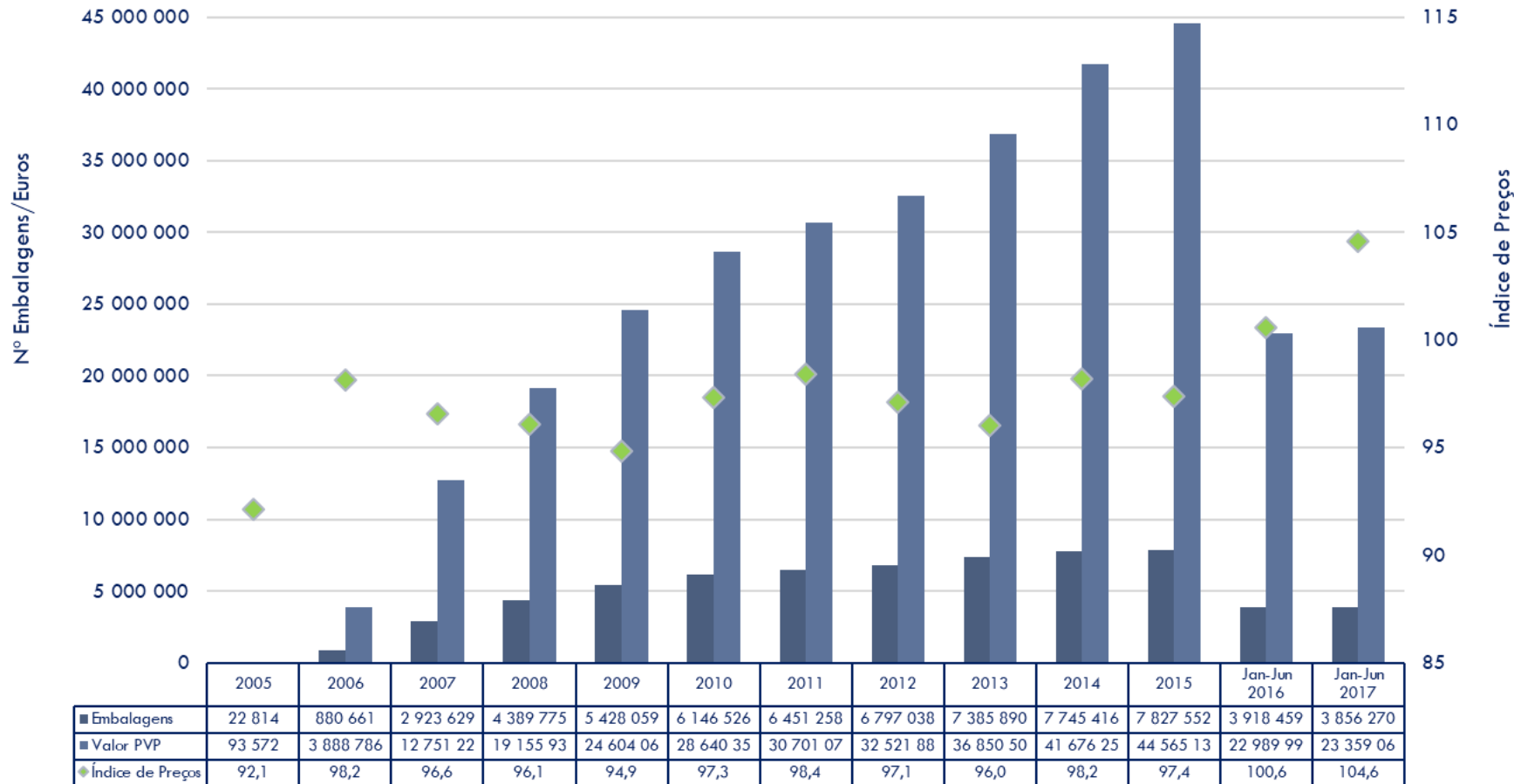
Diclofenac  
2 088 619 €  
8,9%



PHARMACONTINENTE -  
Saúde e Higiene, S.A.  
11 599 194€  
49,7%



# EVOLUÇÃO DA QUANTIDADE, VALOR E NÍVEL DE PREÇOS

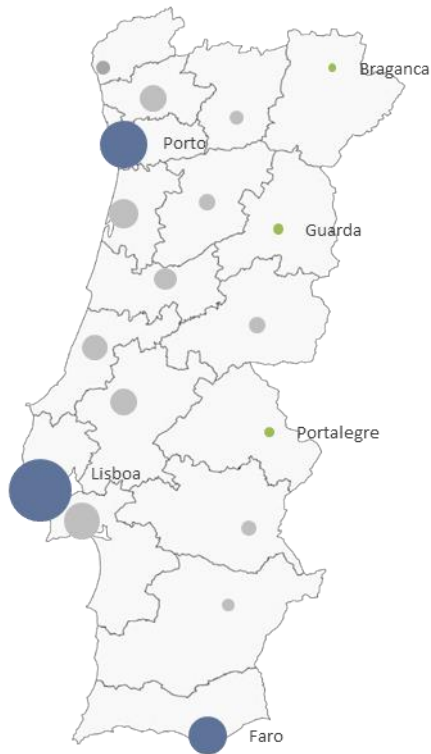


## Variação homóloga

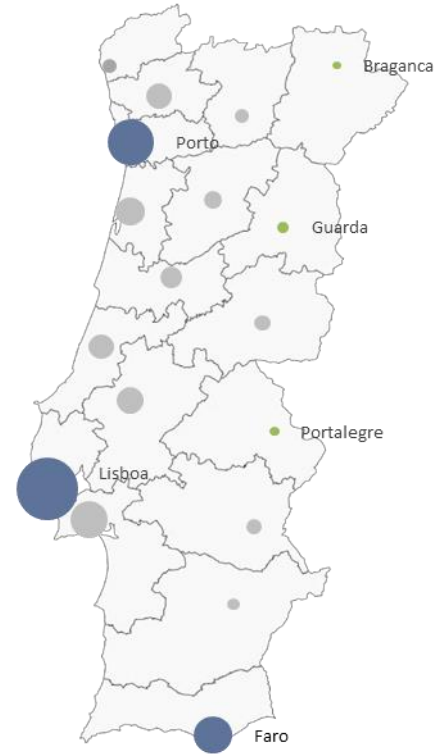
- Volume: diminuição de 1,6% (- 62 mil embalagens);
- Valor: aumento de 1,6% (+ 396 mil €);
- Índice de preços: aumento de 4,0%

# DISTRIBUIÇÃO DO MERCADO POR DISTRITO

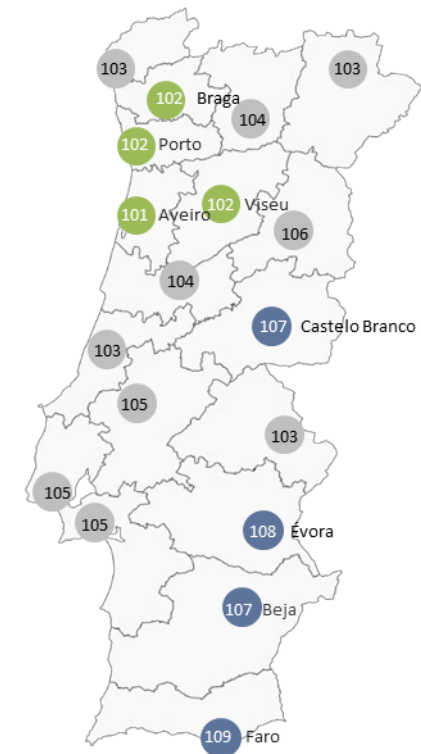
Volume de vendas



Valor PVP (€)

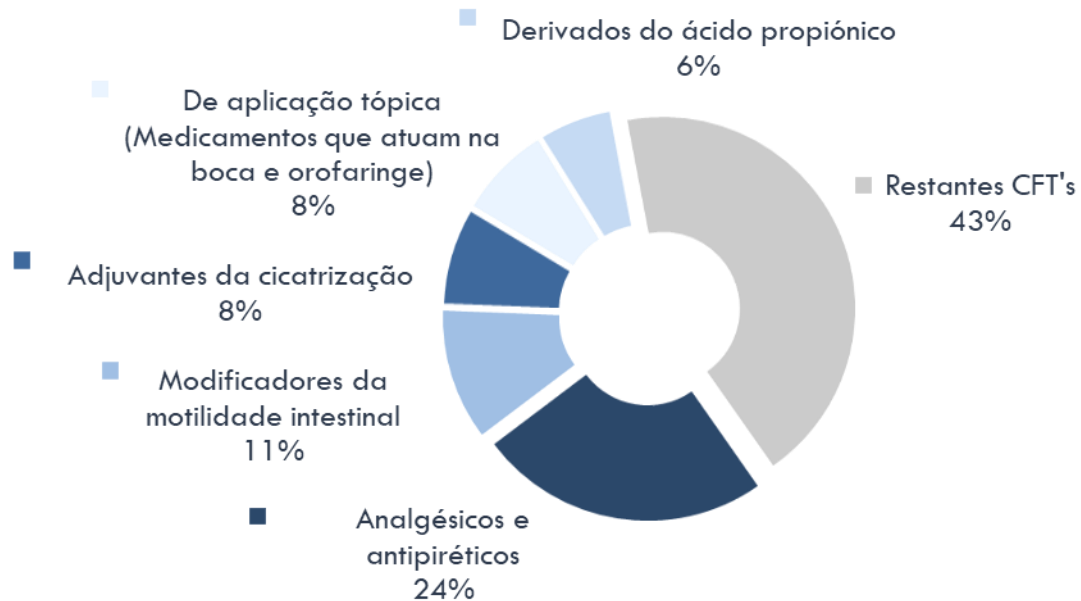


Índice de Preços (Base 100 agosto 2005)  
Nacional: **104,6**



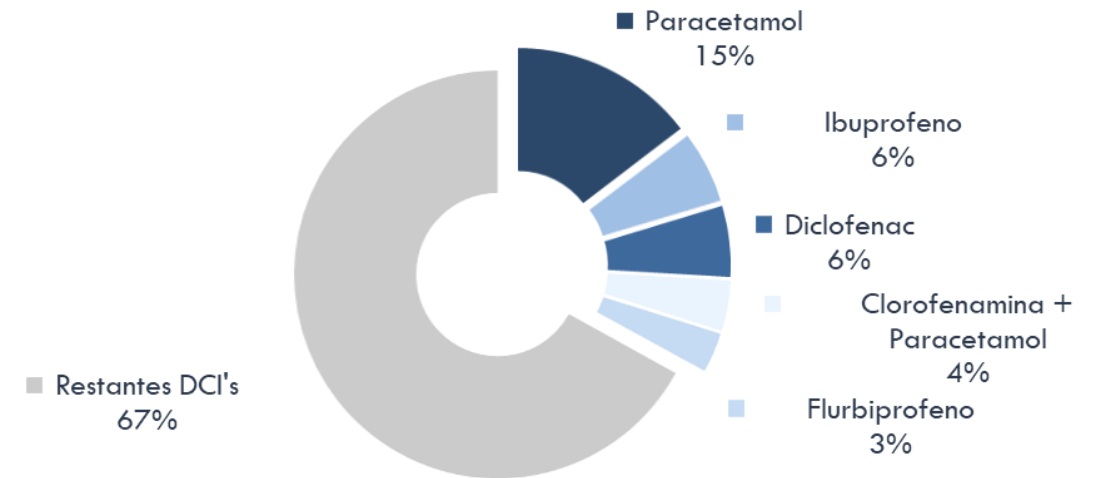
# DISTRIBUIÇÃO DO MERCADO

**Top 5 de Grupos Farmacoterapêuticos em Volume (Nº Embalagens)**



Analgésicos e Antipiréticos: maior nível de vendas em volume (24% do total das embalagens vendidas).

**Top 5 das Substâncias Ativas em Volume (Nº Embalagens)**



Paracetamol: maior nível de vendas em volume (15% do total das unidades vendidas)

# NOTAS

## **Âmbito do relatório:**

- Análise dos medicamentos dispensados em Portugal Continental apenas nos Locais de Venda Livre (Decreto-Lei n° 134/2005 de 16 de agosto).
- Excluem-se medicamentos não sujeitos a receita médica dispensados nas farmácias, em meio hospitalar e medicamentos sujeitos a receita médica.

**Universo:** 1 218 locais de venda registados em junho de 2017.

**Fonte de informação:** Locais de Venda de MNSRM.

**Índice de preços:** O índice de preços utilizado nos cálculos é o índice de Paasches:

$${}^{(1)}IP_{Paasches} = \frac{\sum P_i Q_i}{\sum P_B Q_i} \times 100$$

$P_i$  = Preço (PVP) do Medicamento no mês i

$P_B$  = Preço (PVP) do Medicamento no mês Base (agosto de 2005)

$Q_i$  = Quantidade vendida no mês i

No início de 2015, o índice de preços foi recalculado desde o início do período base com o objetivo de considerar entradas e saídas de MNSRM ao longo do tempo e, assim refletir a variação de preços de uma forma mais precisa.

Para comentários ou sugestões de melhoria, por favor contacte:

[dipe@infarmed.pt](mailto:dipe@infarmed.pt)

Para mais informação, consulte:

- [Outros Relatórios de Monitorização de Mercado de Medicamentos](#)
- [Legislação e outras informações](#)