


Monitorização Trimestral das Vendas de Medicamentos Não Sujeitos a Receita Médica fora das Farmácias Janeiro – Dezembro 2015

Direção de Informação e Planeamento Estratégico
Janeiro 2016




Sumário Executivo

VOLUME



VALOR



■ LVMNSRM ■ Mercado Total de MNSRM

Analgésicos e antipiréticos
1.845.515 embalagens
23,7%



Paracetamol
1.115.427 embalagens
14,3%



PHARMACONTINENTE - Saude e Higiene, S.A.
3.535.406 embalagens
45,5%



Grupo farmacoterapêutico (CFT) com maior nível de vendas

Substância ativa com maior nível de vendas

Entidade com maior nível de vendas



Analgésicos e antipiréticos
5.029.095 €
11,4%



Diclofenac
3.565.218 €
8,1%

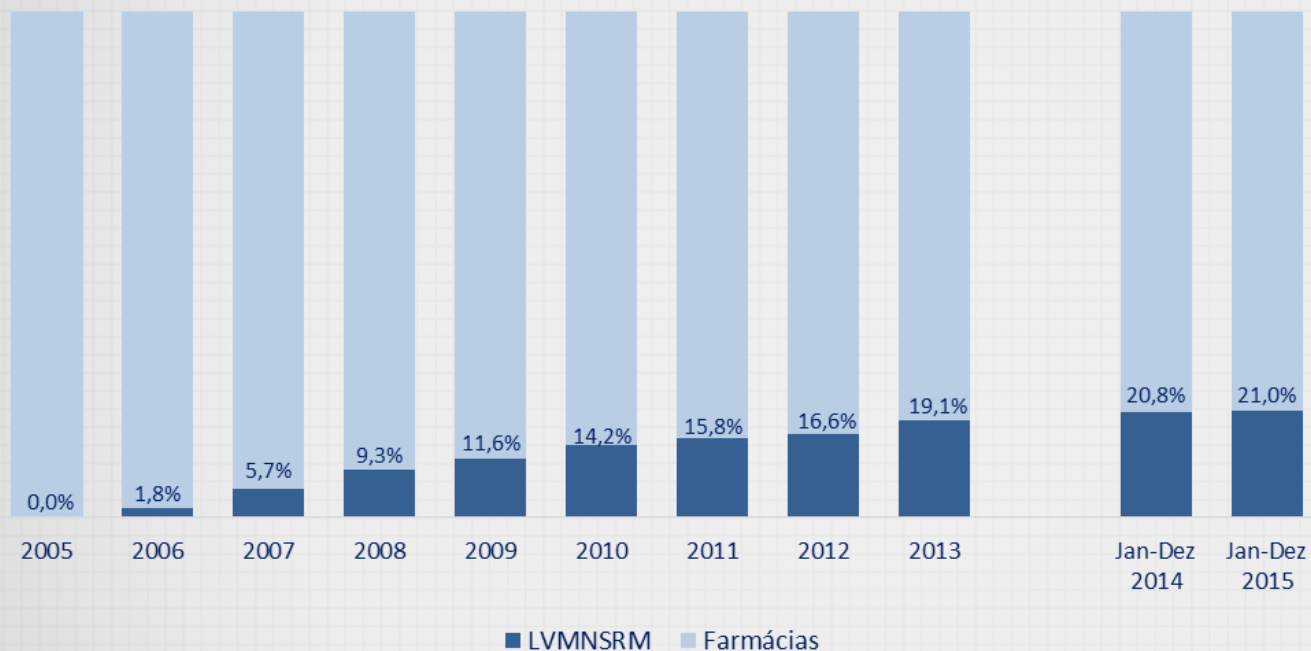


PHARMACONTINENTE - Saude e Higiene, S.A.
20.845.185€
47,1%

Enquadramento de MNSRM no Mercado Total de Medicamentos

	Embalagens	Valor PVP (Euro)	Representatividade (%)		
			Volume	Valor	
MNSRM	TOTAL	36.988.186	242.807.165	15%	10%
	Farmácias	29.212.052	198.543.730	79%	82%
	Fora das Farmácias	7.776.134	44.263.435	21%	18%
Mercado Total de Ambulatório		247.396.593	2.535.574.099		

Evolução da quota dos LVMNSRM vs Farmácias - Volume



A quota dos LVMNSRM no total do mercado de MNSRM aumentou 0,2 pontos percentuais face ao mesmo período do ano anterior

Evolução Mensal da Quantidade, Valor e Nível de Preços

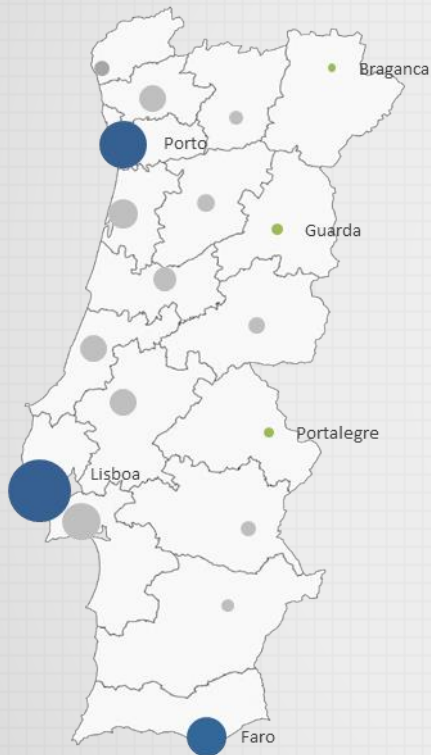


Varição Homóloga

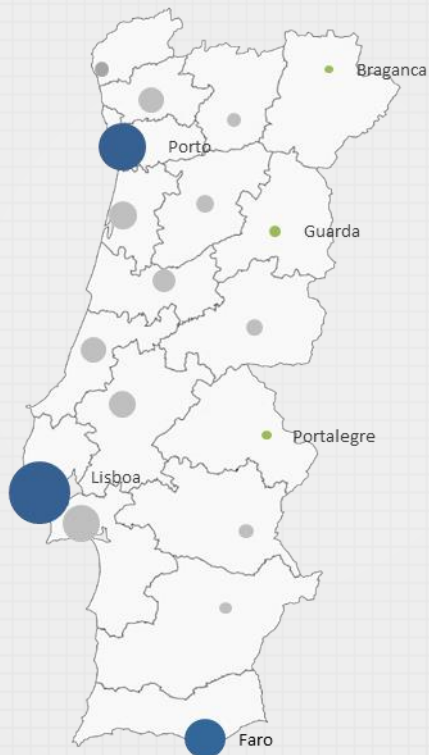
- Volume: aumento de 0,4% (+31 mil embalagens);
- Valor: aumento de 6,2% (+2,6milhões €);
- Índice de preços: diminuição de 0,8%.

Distribuição do Mercado por Distrito

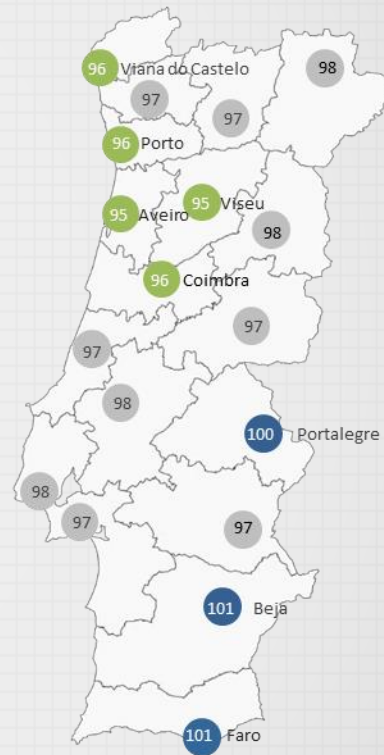
Volume de vendas



Valor PVP (euros)



Índice de Preços (Base 100 agosto 2005)



Janeiro-Dezembro 2015

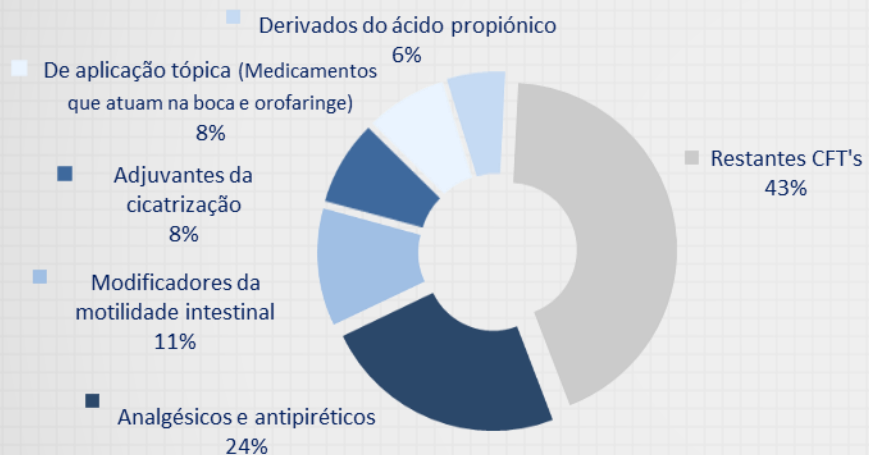
● Maior

● Menor

● Outros

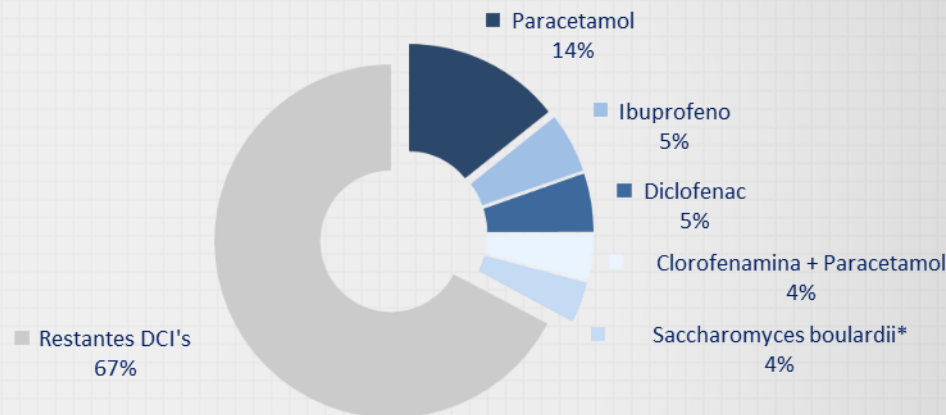
Distribuição do Mercado

Top 5 de Grupos Farmacoterapêuticos em Volume (Nº Embalagens)



Analgésicos e Antipiréticos: maior nível de vendas em volume (24% do total das unidades vendidas).

Top 5 das Substâncias Ativas em Volume (Nº Embalagens)



Paracetamol: maior nível de vendas em volume (14% do total das unidades vendidas).

*A substância ativa Saccharomyces boulardii teve a sua classificação alterada, no início de 2015, de MSRM para MNSRM.

Notas

Âmbito do Relatório:

- Análise dos medicamentos dispensados em Portugal Continental apenas nos LVMNSRM (Decreto-Lei nº 134/2005 de 16 de agosto).
- Excluem-se medicamentos não sujeitos a receita médica dispensados nas farmácias, em meio hospitalar e medicamentos sujeitos a receita médica (MSRM).

Universo: 1090 locais de venda registados em setembro de 2015

Fontes de Informação: Locais de Venda de MNSRM e IMS Health.

Siglas: MNSRM – Medicamentos não sujeitos a receita médica
MSRM – Medicamentos sujeitos a receita médica
LVMNSRM – Locais de venda de medicamentos não sujeitos a receita médica

Notas

O índice de preços utilizado nos cálculos é o índice de Paasches:

$${}^{(1)}IP_{Paasches} = \frac{\sum P_i Q_i}{\sum P_B Q_i} \times 100$$

P_i = Preço (PVP) do Medicamento no mês i

P_B = Preço (PVP) do Medicamento no mês Base (agosto de 2005)

Q_i = Quantidade vendida no mês i

No início de 2015, o índice de preços foi recalculado desde o início do período base com o objetivo de considerar entradas e saídas de MNSRM ao longo do tempo e, assim, refletir a variação de preços de uma forma mais precisa.