

Mercado dos Medicamentos derivados do Sangue e Plasma

Análise ao Mercado Total
Hospitalar

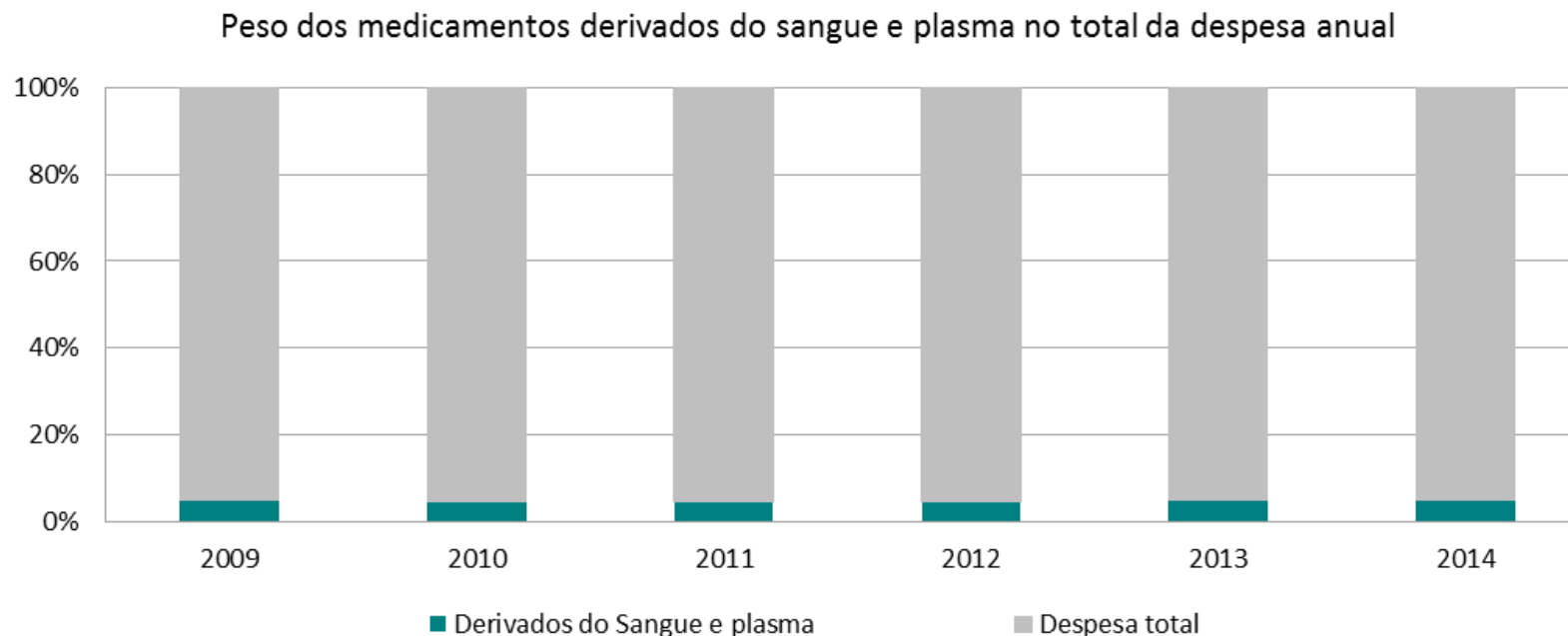
Junho 2015

Mercado dos Medicamentos derivados do Sangue e Plasma

Fonte de dados utilizada na análise: Taxa de Comercialização de Medicamentos (Infarmed, I.P.) através da declaração de vendas de medicamentos a Hospitais e Centros de Saúde declarada pelas entidades notificadoras durante o período de 2009 a 2014.

Despesa dos medicamentos derivados do sangue e plasma

O peso dos derivados do sangue e plasma tem permanecido constante ao longo dos últimos anos, representando 5% do total da despesa.



Fonte: Taxa de Comercialização de Medicamentos (Infarmed, I.P.)

Despesa dos medicamentos derivados do sangue e plasma por Titular de AIM

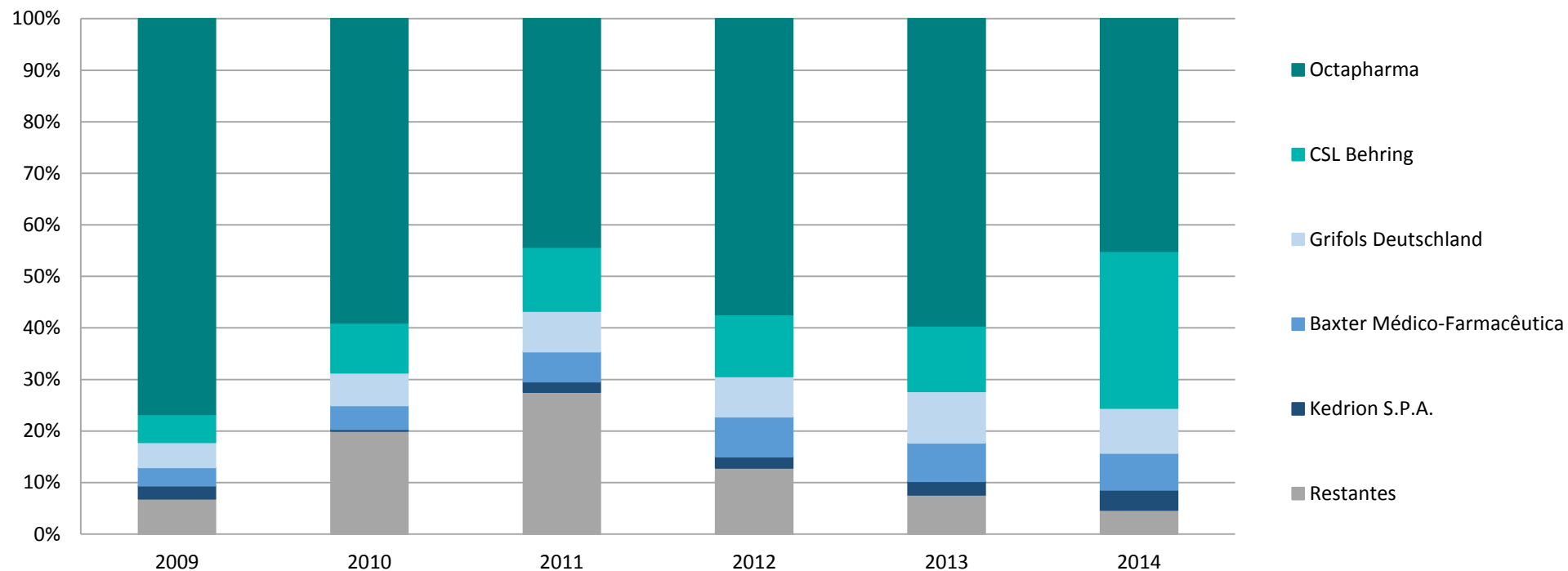
Em 2014, a despesa total com medicamentos derivados do sangue e plasma foi cerca de 55 Milhões de euros

A Octapharma representou nesse ano 45% do total deste mercado, o que corresponde a 24,8 M€.

Titular AIM	2009	2010	2011	2012	2013	2014
Octapharma	46.613.402	36.070.868	26.390.635	32.131.300	33.747.395	24.798.085
CSL Behring	3.298.511	5.945.768	7.421.911	6.740.834	7.201.200	16.707.587
Grifols Deutschland	2.973.490	3.860.800	4.675.200	4.380.070	5.675.427	4.803.274
Baxter Médico-Farmacêutica	2.130.500	2.820.125	3.476.243	4.344.683	4.217.940	3.940.729
Kedrion S.P.A.	1.546.251	210.584	1.199.834	1.221.171	1.500.401	2.141.506
Restantes titulares	4.165.747	12.226.702	16.409.738	7.177.840	4.300.427	2.556.014
Total	60.727.900	61.134.847	59.573.561	55.995.899	56.642.790	54.947.195

Fonte: Taxa de Comercialização de Medicamentos (Infarmed, I.P.)

Peso de cada Titular no total da despesa com medicamentos derivados do sangue e plasma



Fonte: Taxa de Comercialização de Medicamentos (Infarmed, I.P.)

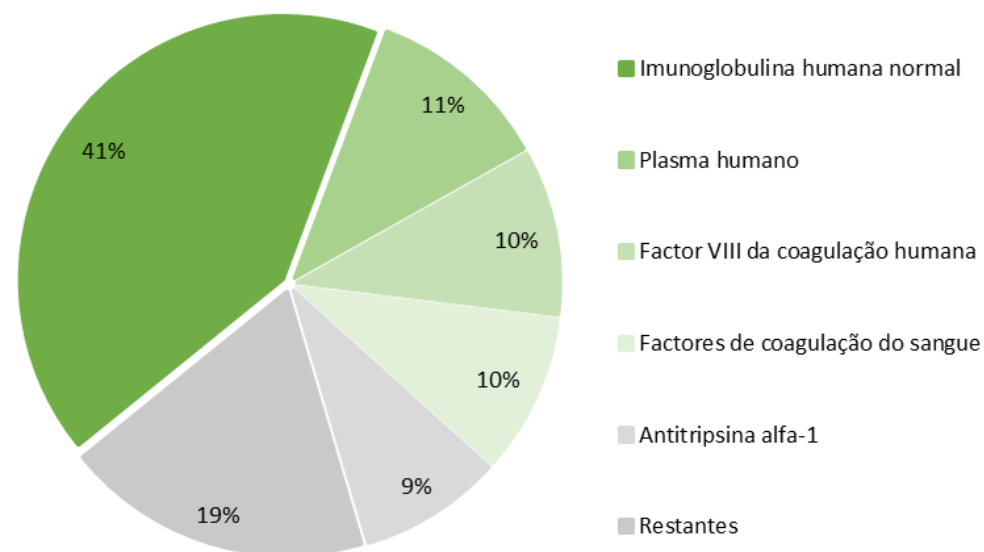
O peso da Octapharma tem vindo a diminuir, apesar de ainda representar 45% deste mercado;

A CSL Behring tem aumentado o seu peso ao longo dos últimos anos, representando atualmente 30% da despesa com estes medicamentos.

Despesa dos medicamentos derivados do sangue e plasma por DCI

No último ano, a DCI com maior peso na despesa com medicamentos derivados do sangue e plasma foi a Imunoglobulina Humana normal (41%).

Peso de cada DCI na despesa de 2014



Fonte: Taxa de Comercialização de Medicamentos (Infarmed, I.P.)