

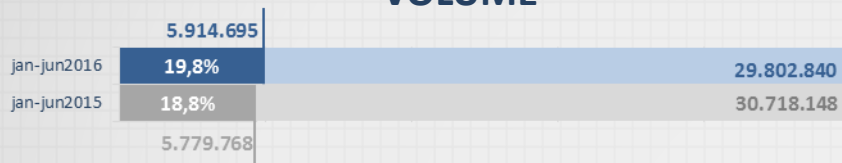
Monitorização Trimestral das Vendas de Medicamentos Não Sujeitos a Receita Médica fora das Farmácias Janeiro – Setembro 2016

Direção de Informação e Planeamento Estratégico
Outubro 2016

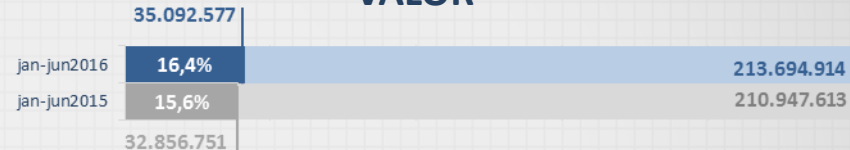


Sumário Executivo

VOLUME



VALOR



■ LVMNSRM ■ Mercado Total de MNSRM

Analgésicos e antipiréticos
1.383.461 embalagens
23,4%



Paracetamol
857.159 embalagens
14,5%



PHARMACONTINENTE - Saude e Higiene, S.A.
2.737.376 embalagens
46,3%



Grupo farmacoterapêutico (CFT) com maior nível de vendas

Substância ativa com maior nível de vendas

Entidade com maior nível de vendas

Analgésicos e antipiréticos
3.955.897 €
11,3%



Diclofenac
3.190.544 €
9,1%



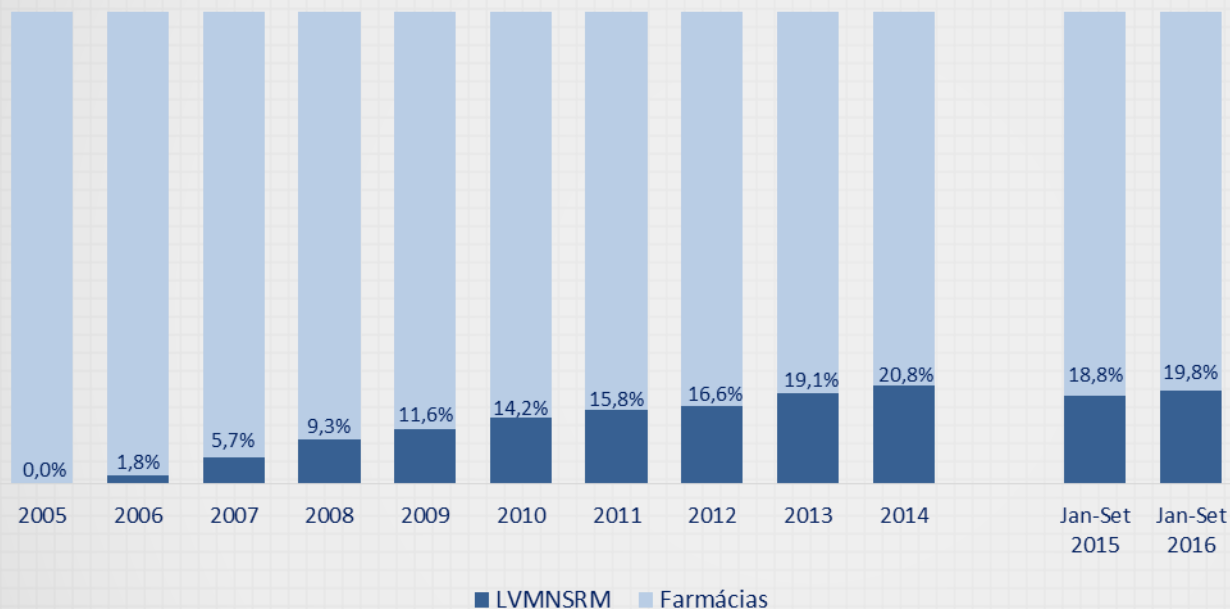
PHARMACONTINENTE - Saude e Higiene, S.A.
16.824.256€
47,9%



Enquadramento de MNSRM no Mercado Total de Medicamentos

		Embalagens	Valor PVP (Euro)	Representatividade (%)	
				Volume	Valor
MNSRM	TOTAL	29.802.840	213.694.914	16%	11%
	Farmácias	23.888.145	178.602.337	80%	84%
	Fora das Farmácias	5.914.695	35.092.577	20%	16%
Mercado Total de Ambulatório		186.502.597	1.926.402.116		

Evolução da quota dos LVMNSRM vs Farmácias - Volume



A quota dos LVMNSRM no total do mercado de MNSRM aumentou 1 ponto percentual face ao mesmo período do ano anterior

Evolução Mensal da Quantidade, Valor e Nível de Preços

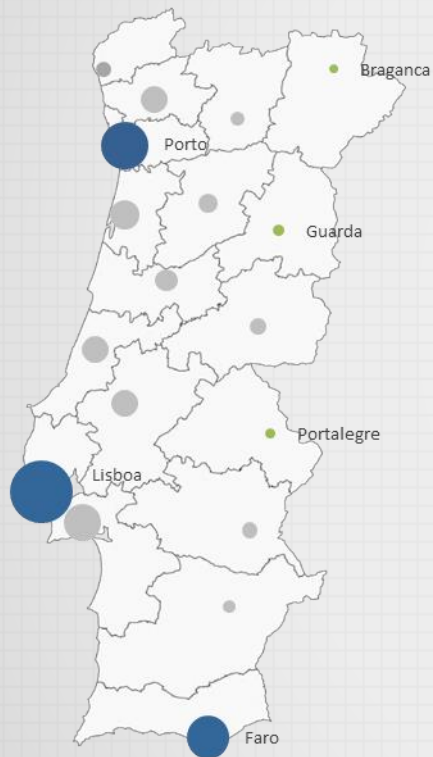


Variação Homóloga

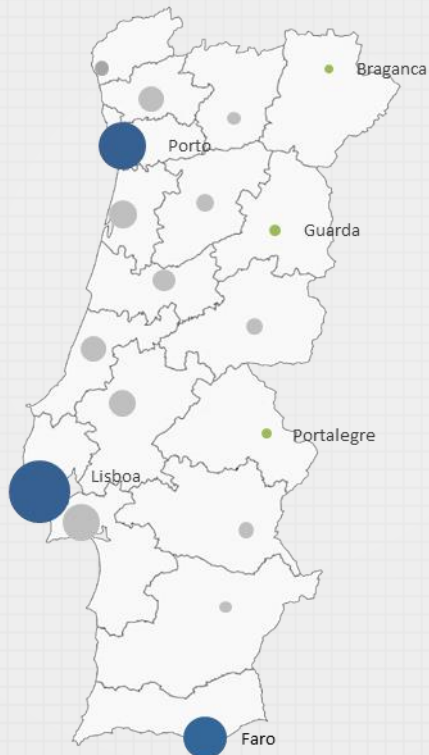
- Volume: aumento de 2,3% (+ 135 mil embalagens);
- Valor: aumento de 6,8% (+ 2,2 M €);
- Índice de preços: aumento de 9,6%.

Distribuição do Mercado por Distrito

Volume de vendas



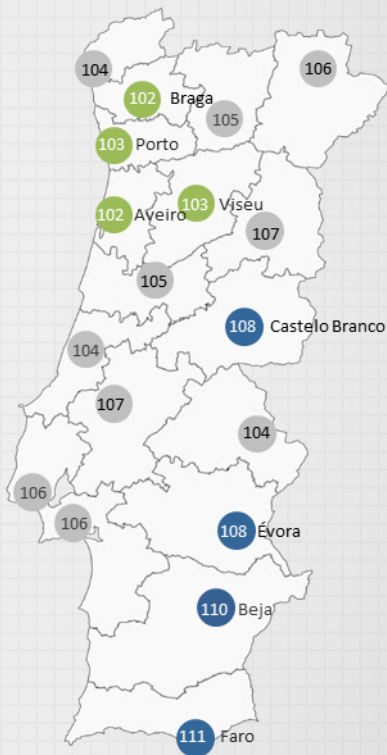
Valor PVP (euros)



Janeiro-Setembro 2016

Índice de Preços (Base 100 agosto 2005)

Nacional: 105,7



● Maior

● Menor

● Outros

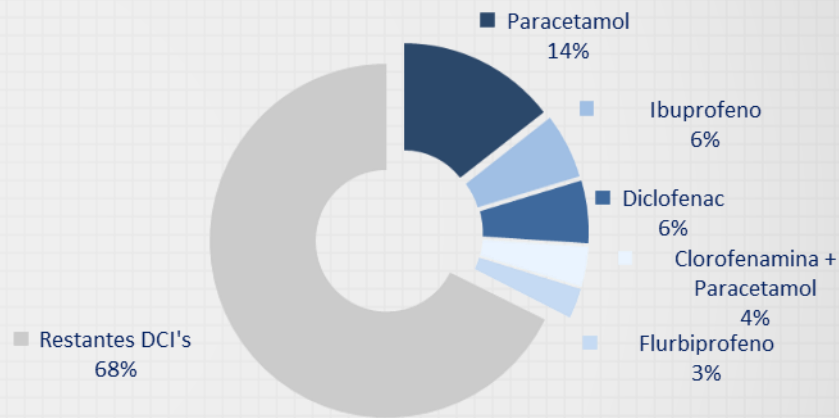
Distribuição do Mercado

Top 5 de Grupos Farmacoterapêuticos em Volume (Nº Embalagens)



Analgésicos e Antipiréticos: maior nível de vendas em volume (23% do total das unidades vendidas).

Top 5 das Substâncias Ativas em Volume (Nº Embalagens)



Paracetamol: maior nível de vendas em volume (14% do total das unidades vendidas).

Notas

Âmbito do Relatório:

- Análise dos medicamentos dispensados em Portugal Continental apenas nos LVMNSRM (Decreto-Lei nº 134/2005 de 16 de agosto).
- Excluem-se medicamentos não sujeitos a receita médica dispensados nas farmácias, em meio hospitalar e medicamentos sujeitos a receita médica (MSRM).

Universo: 1153 locais de venda registados em setembro de 2016.

Fontes de Informação: Locais de Venda de MNSRM e IMS Health.

Siglas: MNSRM – Medicamentos não sujeitos a receita médica
MSRM – Medicamentos sujeitos a receita médica
LVMNSRM – Locais de venda de medicamentos não sujeitos a receita médica

Notas

O índice de preços utilizado nos cálculos é o índice de Paasches:

$${}^{(1)}IP_{Paasches} = \frac{\sum P_i Q_i}{\sum P_B Q_i} \times 100$$

P_i = Preço (PVP) do Medicamento no mês i

P_B = Preço (PVP) do Medicamento no mês Base (agosto de 2005)

Q_i = Quantidade vendida no mês i

No início de 2015, o índice de preços foi recalculado desde o início do período base com o objetivo de considerar entradas e saídas de MNSRM ao longo do tempo e, assim, refletir a variação de preços de uma forma mais precisa.