

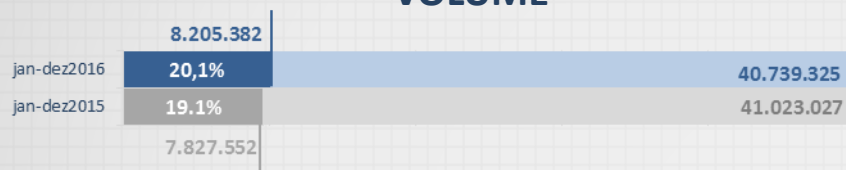
Monitorização Trimestral das Vendas de Medicamentos Não Sujeitos a Receita Médica fora das Farmácias Janeiro – Dezembro 2016

Direção de Informação e Planeamento Estratégico
Janeiro 2017

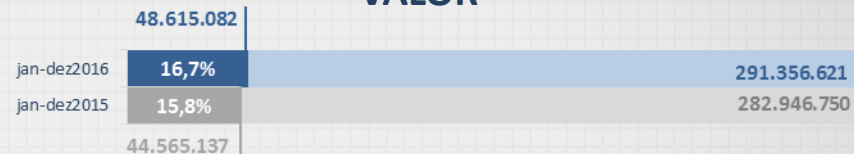


Sumário Executivo

VOLUME



VALOR



■ LVMNSRM ■ Mercado Total de MNSRM

Analgésicos e antipiréticos
2.050.846 embalagens
25,0%



Paracetamol
1.207.816 embalagens
14,7%



PHARMACONTINENTE - Saude e Higiene, S.A.
3.842.736 embalagens
46,8%



Grupo farmacoterapêutico (CFT) com maior nível de vendas

Substância ativa com maior nível de vendas

Entidade com maior nível de vendas



Analgésicos e antipiréticos
6.106.593 €
12,6%



Diclofenac
4.300.250 €
8,8%

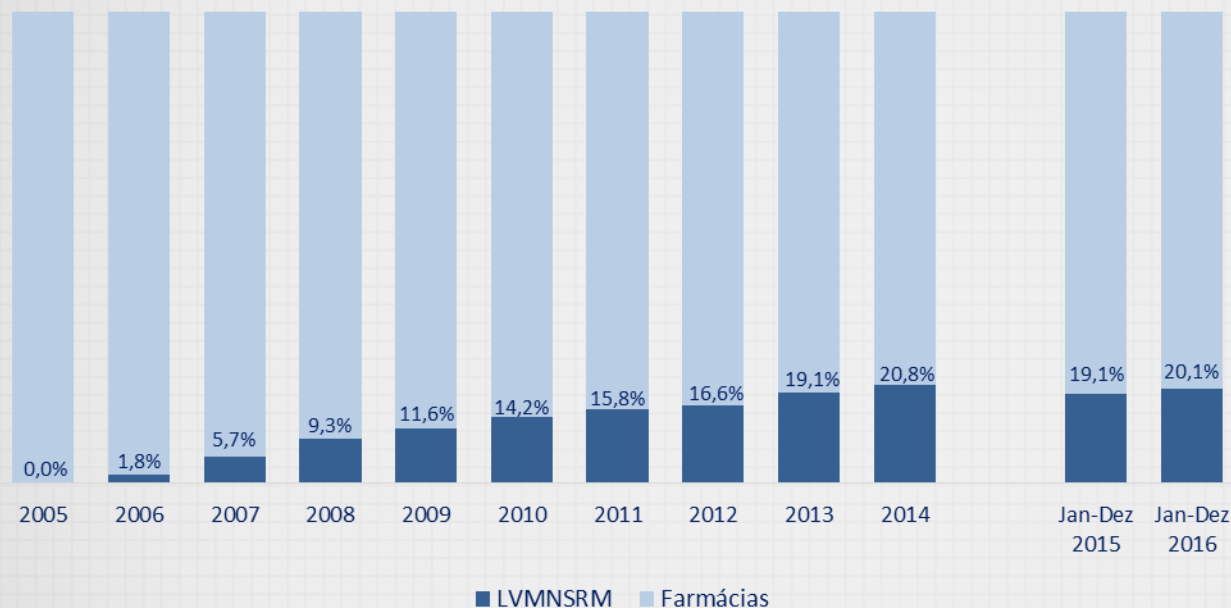


PHARMACONTINENTE - Saude e Higiene, S.A.
23.687.966€
48,7%

Enquadramento de MNSRM no Mercado Total de Medicamentos

		Embalagens	Valor PVP (Euro)	Representatividade (%)	
				Volume	Valor
MNSRM	TOTAL	40.739.325	291.356.621	16%	11%
	Farmácias	32.533.943	242.741.539	80%	83%
	Fora das Farmácias	8.205.382	48.615.082	20%	17%
Mercado Total de Ambulatório		249.195.344	2.578.997.720		

Evolução da quota dos LVMNSRM vs Farmácias - Volume



A quota dos LVMNSRM no total do mercado de MNSRM aumentou 1 ponto percentual face ao mesmo período do ano anterior

Evolução Mensal da Quantidade, Valor e Nível de Preços

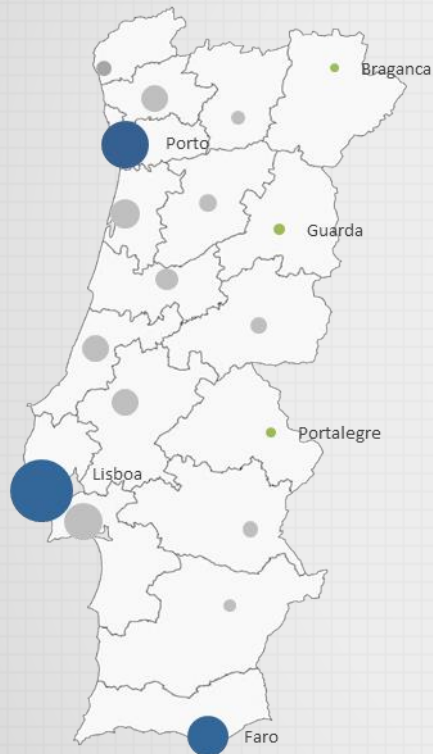


Varição Homóloga

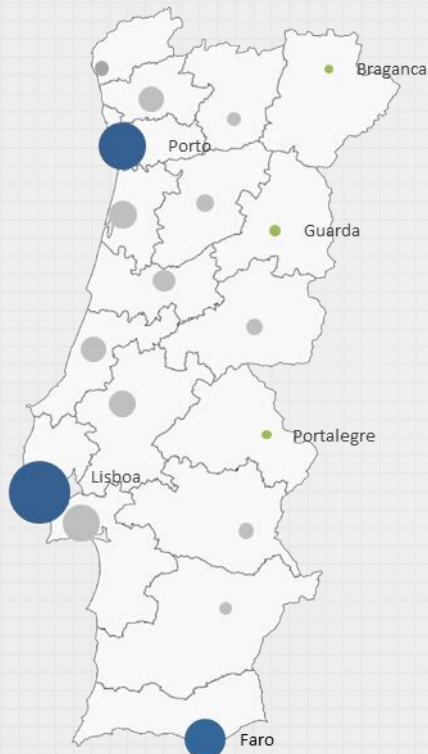
- Volume: aumento de 4,8% (+ 378 mil embalagens);
- Valor: aumento de 9,1% (+ 4,0 M €);
- Índice de preços: aumento de 7,5%.

Distribuição do Mercado por Distrito

Volume de vendas

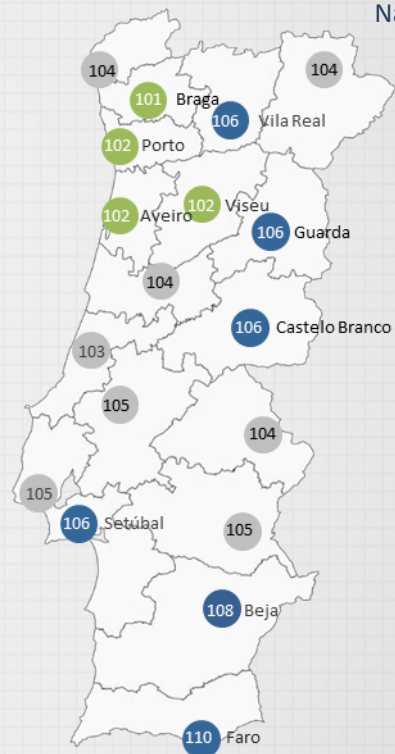


Valor PVP (euros)



Índice de Preços (Base 100 agosto 2005)

Nacional: 104,7



Janeiro-Dezembro 2016

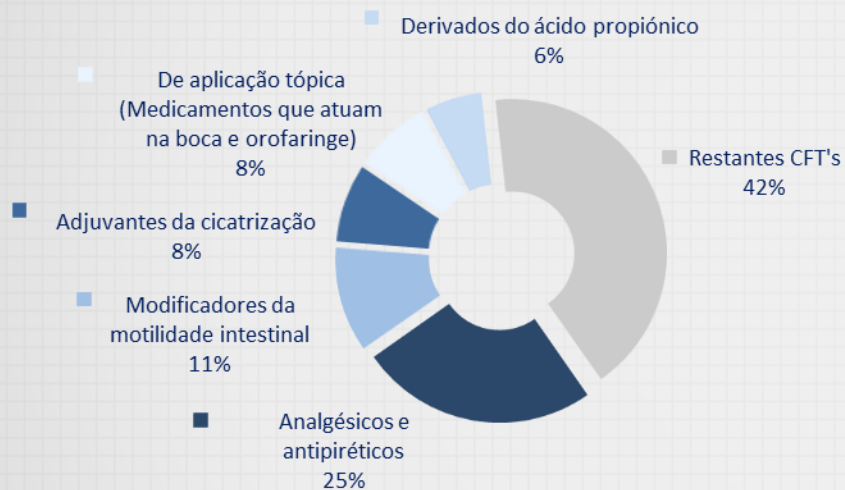
● Maior

● Menor

● Outros

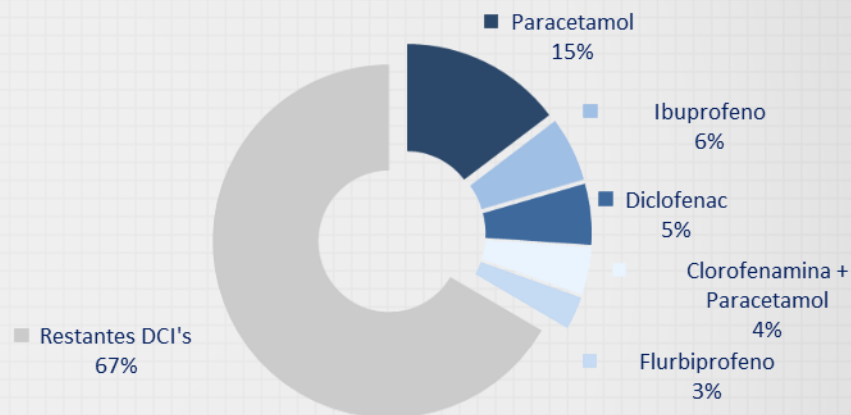
Distribuição do Mercado

Top 5 de Grupos Farmacoterapêuticos em Volume (Nº Embalagens)



Analgésicos e Antipiréticos: maior nível de vendas em volume (25% do total das unidades vendidas).

Top 5 das Substâncias Ativas em Volume (Nº Embalagens)



Paracetamol: maior nível de vendas em volume (15% do total das unidades vendidas).

Notas

Âmbito do Relatório:

- Análise dos medicamentos dispensados em Portugal Continental apenas nos LVMNSRM (Decreto-Lei nº 134/2005 de 16 de agosto).
- Excluem-se medicamentos não sujeitos a receita médica dispensados nas farmácias, em meio hospitalar e medicamentos sujeitos a receita médica (MSRM).

Universo: 1187 locais de venda registados em dezembro de 2016.

Fontes de Informação: Locais de Venda de MNSRM e IMS Health.

Siglas:
MNSRM – Medicamentos não sujeitos a receita médica
MSRM – Medicamentos sujeitos a receita médica
LVMNSRM – Locais de venda de medicamentos não sujeitos a receita médica

Notas

O índice de preços utilizado nos cálculos é o índice de Paasches:

$${}^{(1)}IP_{Paasches} = \frac{\sum P_i Q_i}{\sum P_B Q_i} \times 100$$

P_i = Preço (PVP) do Medicamento no mês i

P_B = Preço (PVP) do Medicamento no mês Base (agosto de 2005)

Q_i = Quantidade vendida no mês i

No início de 2015, o índice de preços foi recalculado desde o início do período base com o objetivo de considerar entradas e saídas de MNSRM ao longo do tempo e, assim, refletir a variação de preços de uma forma mais precisa.