

Julho 2007

**Mercado de
MEDICAMENTOS GENÉRICOS**



**OBSERVATÓRIO DO MEDICAMENTO E PRODUTOS DE SAÚDE
DIRECÇÃO DE ECONOMIA DO MEDICAMENTO E PRODUTOS DE SAÚDE**

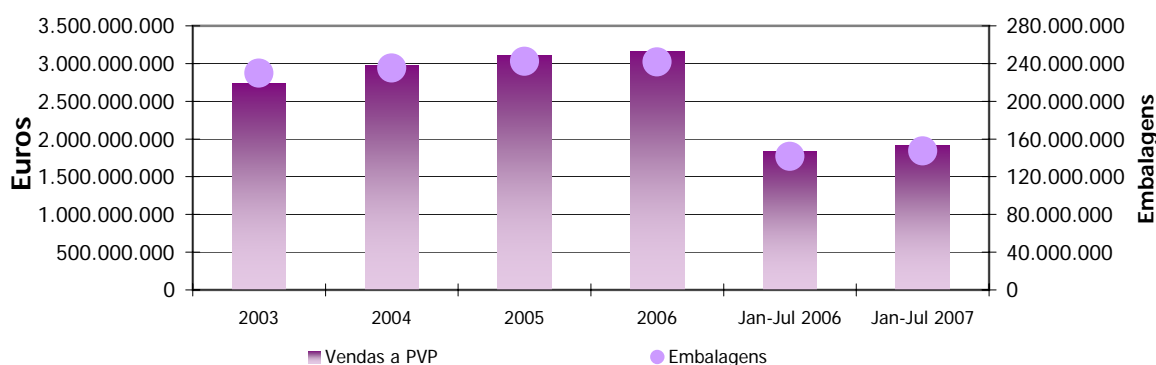
1. MERCADO TOTAL DE MEDICAMENTOS (*)

Fonte: IMS

1.1 - Mercado Total

	Vendas a PVP	Taxa de Crescimento	Embalagens	Taxa de Crescimento
2003	2.733.558.090	-	229.723.613	-
2004	2.979.040.479	9,0%	235.107.750	2,3%
2005	3.104.611.558	4,2%	242.323.925	3,1%
2006	3.161.767.218	1,8%	241.567.726	-0,3%
Jan-Jul 2006	1.835.811.247	-	141.570.198	-
Jan-Jul 2007	1.918.039.002	4,5%	147.239.076	4,0%

Unidade: EUR



1.2 - Evolução Mensal - 2007

Ano 2007	Vendas a PVP	Variação Mensal	Variação Homóloga	Embalagens	Variação Mensal	Variação Homóloga
Janeiro	328.649.254	26,8%	19,4%	25.640.707	33,2%	15,7%
Fevereiro	240.619.046	-26,8%	-1,5%	19.597.718	-23,6%	0,2%
Março	273.068.983	13,5%	-6,3%	21.252.208	8,4%	-5,6%
Abril	253.963.579	-7,0%	11,6%	19.187.579	-9,7%	10,8%
Mai	281.388.805	10,8%	-0,3%	21.113.874	10,0%	-1,2%
Junho	258.317.854	-8,2%	0,5%	19.468.498	-7,8%	0,9%
Julho	282.031.481	9,2%	9,3%	20.978.492	7,8%	8,5%
Jan-Jul	1.918.039.002	-	4,5%	147.239.076	-	4,0%

Unidade: EUR

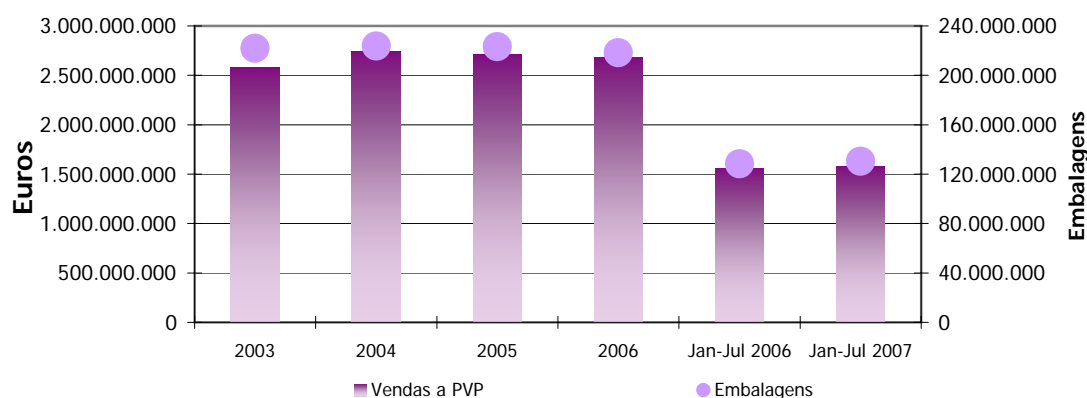
(*) Mercado total de medicamentos em farmácias comunitárias.

Não inclui os medicamentos não sujeitos a receita médica comercializados fora das farmácias.

1.3 - Medicamentos não Genéricos

	Vendas a PVP	Taxa de Crescimento	Quota de Mercado	Embalagens	Taxa de Crescimento	Quota de Mercado
2003	2.579.145.840	-	94,35%	221.873.824	-	96,58%
2004	2.743.821.196	6,4%	92,10%	223.787.925	0,9%	95,19%
2005	2.711.958.155	-1,2%	87,35%	223.092.944	-0,3%	92,06%
2006	2.682.668.665	-1,1%	84,85%	218.247.496	-2,2%	90,35%
Jan-Jul 2006	1.562.011.584	-	85,09%	128.224.922	-	90,57%
Jan-Jul 2007	1.577.508.419	1,0%	82,25%	130.364.330	1,7%	88,54%

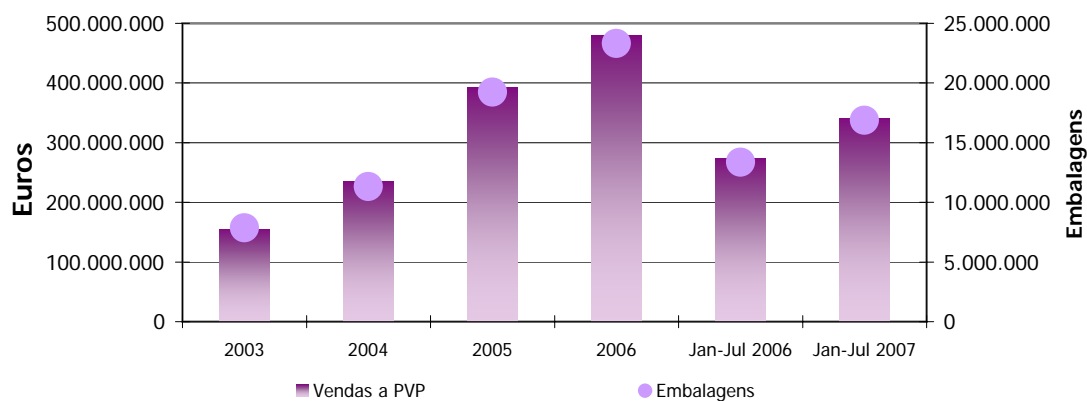
Unidade: EUR



1.4 - Medicamentos Genéricos

	Vendas a PVP	Taxa de Crescimento	Quota de Mercado	Embalagens	Taxa de Crescimento	Quota de Mercado
2003	154.412.250	-	5,65%	7.849.789	-	3,42%
2004	235.219.283	52,3%	7,90%	11.319.825	44,2%	4,81%
2005	392.653.403	66,9%	12,65%	19.230.981	69,9%	7,94%
2006	479.098.553	22,0%	15,15%	23.320.230	21,3%	9,65%
Jan-Jul 2006	273.799.664	-	14,91%	13.345.276	-	9,43%
Jan-Jul 2007	340.530.583	24,4%	17,75%	16.874.746	26,4%	11,46%

Unidade: EUR

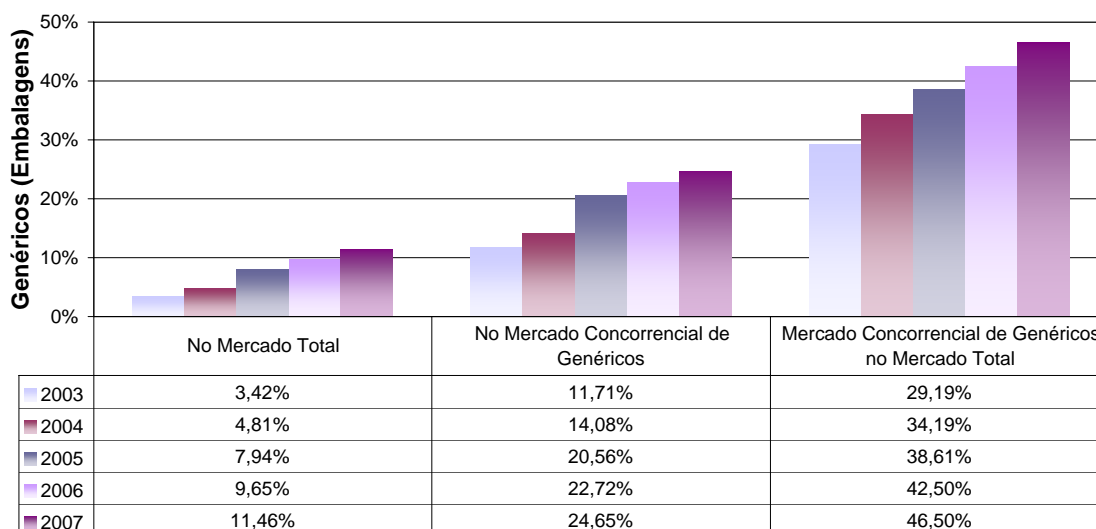


2. MEDICAMENTOS GENÉRICOS NO MERCADO TOTAL

Fonte: IMS

2.1 - Quota de Mercado

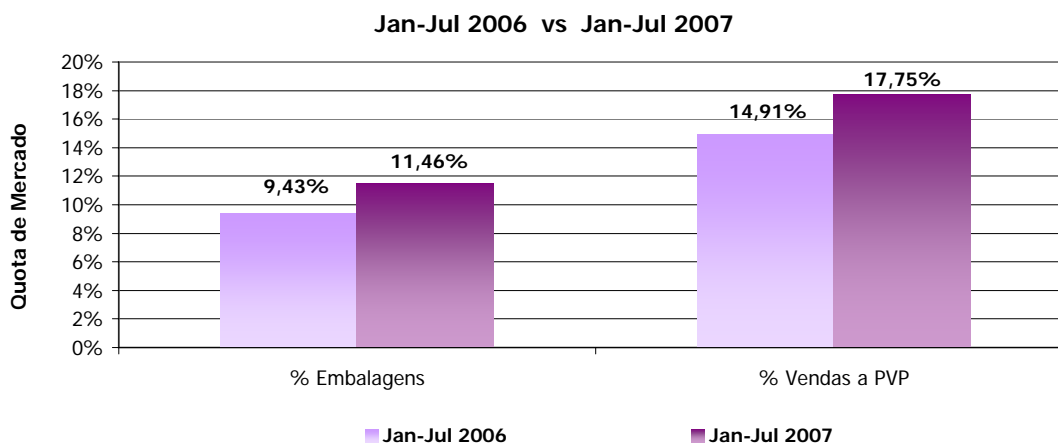
2.1.1 - Por Embalagens



NOTA:

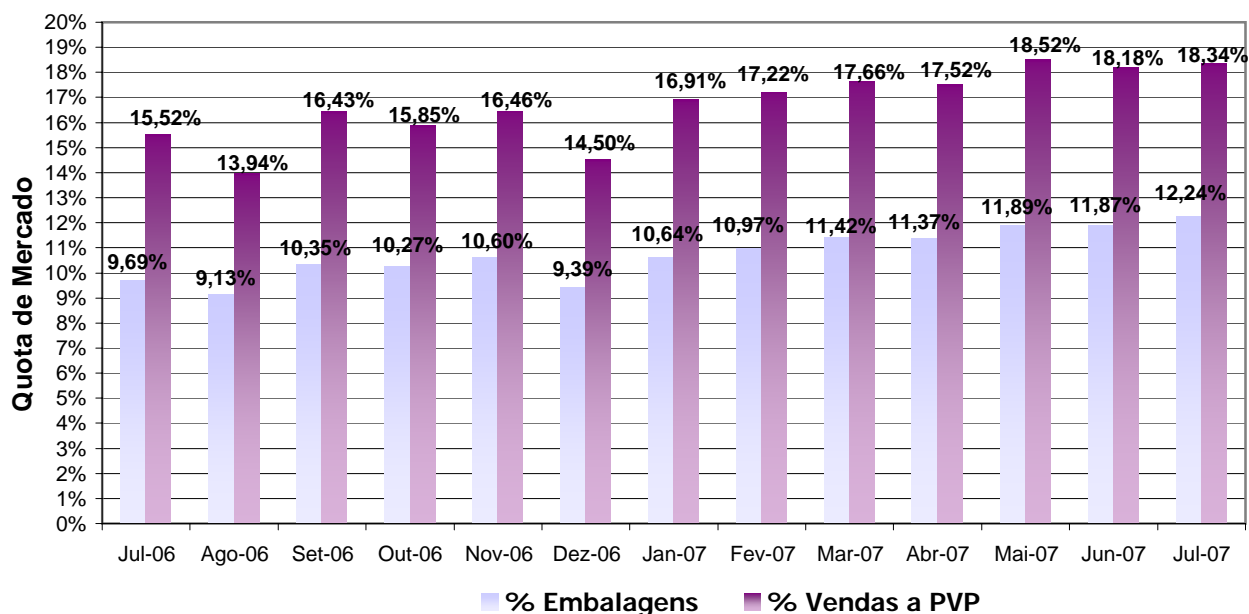
O Mercado Concorrencial de Genéricos é composto pelo conjunto de DCI's que têm medicamentos genéricos comercializados.

2.1.2 - Variação Homóloga



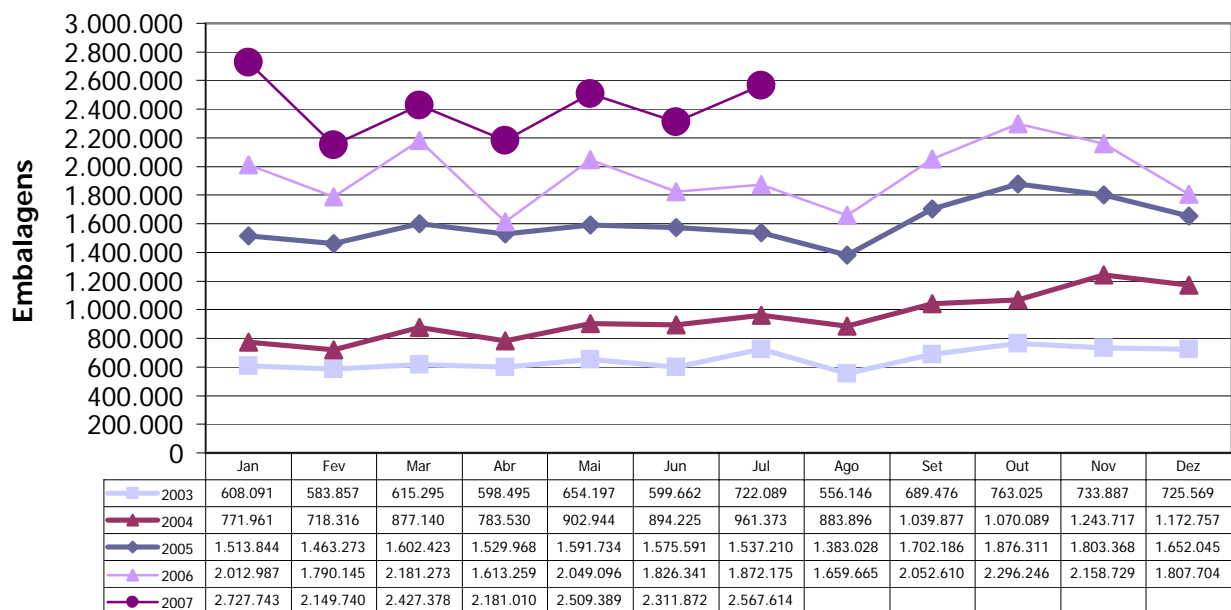
Jan-Jul 2006	Genéricos	Total Medicamentos	Quota de Mercado
Nº Embalagens	13.345.276	141.570.198	9,43%
Vendas a PVP (Eur)	273.799.664	1.835.811.247	14,91%
Jan-Jul 2007	Genéricos	Total Medicamentos	Quota de Mercado
Nº Embalagens	16.874.746	147.239.076	11,46%
Vendas a PVP (Eur)	340.530.583	1.918.039.002	17,75%

2.1.3 - Evolução Mensal

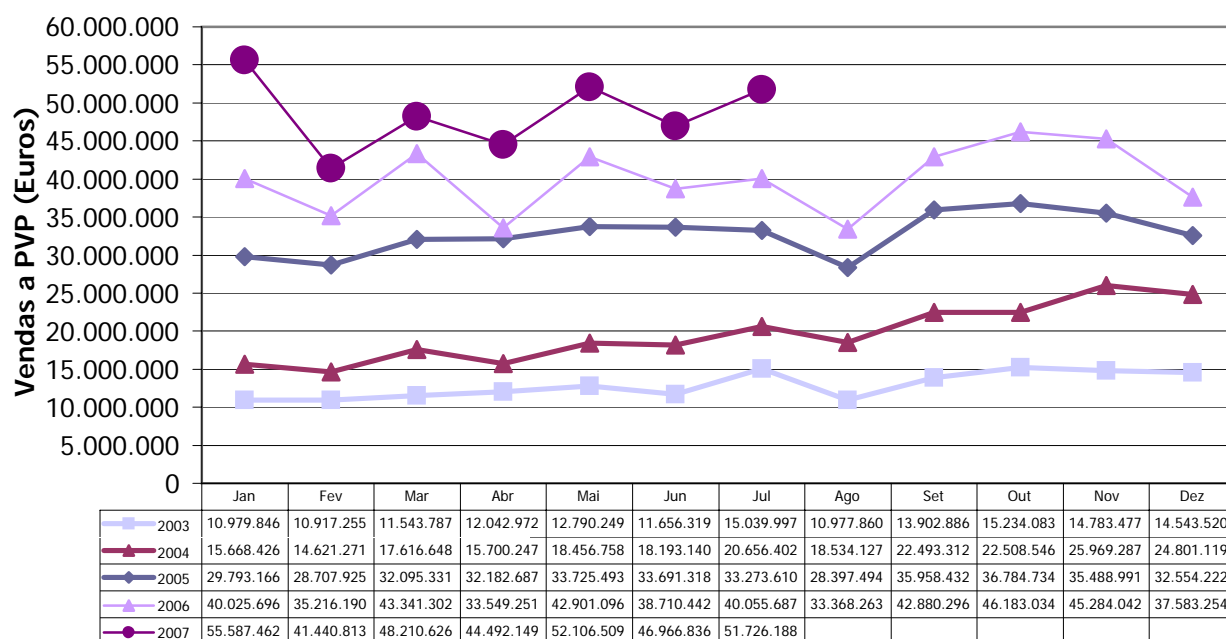


2.2 - Evolução Mensal do Mercado

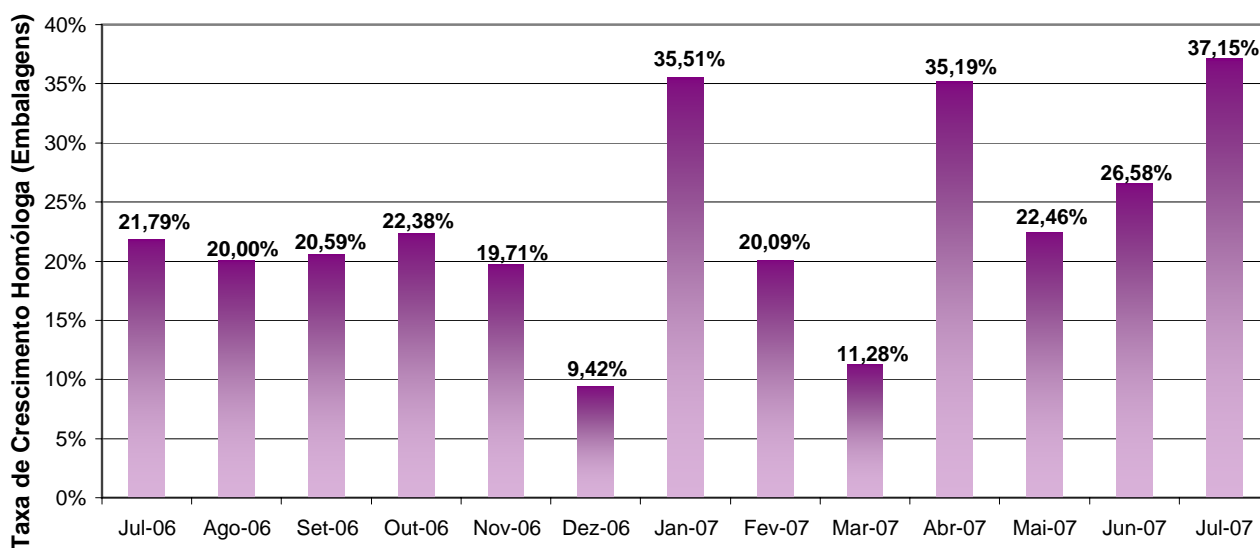
2.2.1 - Embalagens



2.2.2 - PVP



2.2.3 - Taxa de Crescimento Homóloga (Embalagens)



2.3 - Distribuição do Mercado por CFT (*) - Jan-Jul 2007

(*) Classificação Fármaco-Terapêutica de Nível 3

2.3.1 - Embalagens

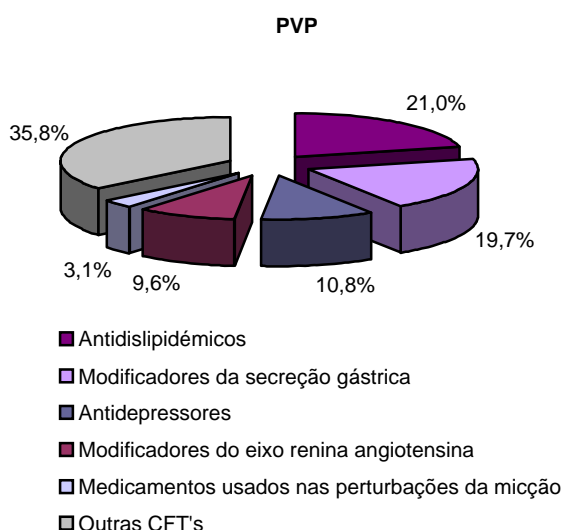
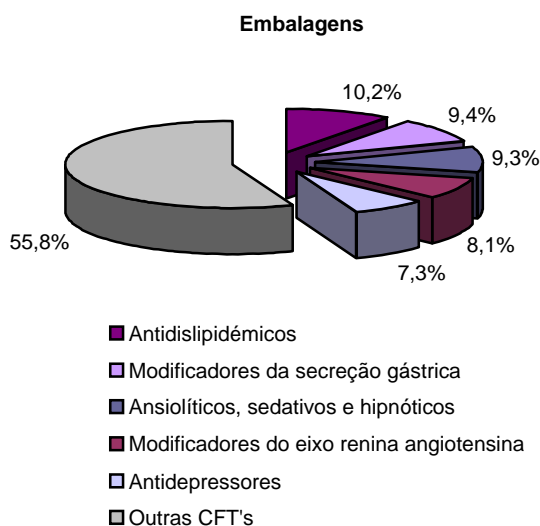
CFT	Embalagens	% Embs
Antidislipídicos	1.725.567	10,2%
Modificadores da secreção gástrica	1.578.748	9,4%
Ansiolíticos, sedativos e hipnóticos	1.561.528	9,3%
Modificadores do eixo renina angiotensina	1.361.365	8,1%
Antidepressores	1.227.669	7,3%
Derivados sulfanilâmídicos	1.132.210	6,7%
Macrólidos	706.441	4,2%
Antidiabéticos orais	545.454	3,2%
Quinolonas	522.986	3,1%
Associações de penicilinas com inibidores das lactamases beta	480.499	2,8%
Outras CFT's	6.032.279	35,7%
Total	16.874.746	100%

Unidade: N.º Embalagens

2.3.2 - PVP

CFT	PVP	% PVP
Antidislipídicos	71.532.058	21,0%
Modificadores da secreção gástrica	67.174.980	19,7%
Antidepressores	36.762.144	10,8%
Modificadores do eixo renina angiotensina	32.558.131	9,6%
Medicamentos usados nas perturbações da micção	10.645.695	3,1%
Quinolonas	10.110.005	3,0%
Macrólidos	9.030.947	2,7%
Antipsicóticos	8.979.214	2,6%
Bifosfonatos	8.967.631	2,6%
Antifúngicos	8.221.495	2,4%
Outras CFT's	76.548.283	22,5%
Total	340.530.583	100%

Unidade: EUR

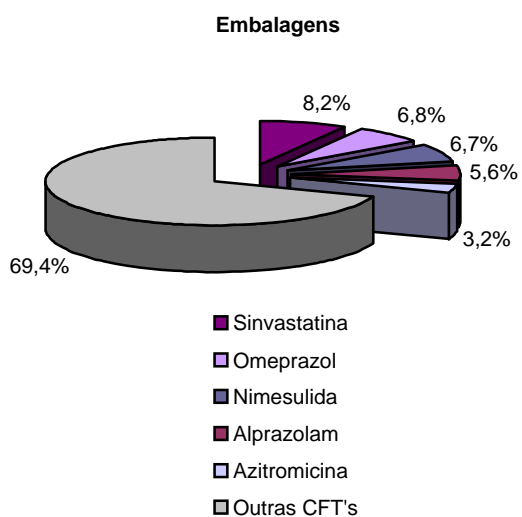


2.4 - Distribuição do Mercado por Substância Activa - Jan-Jul 2007

2.4.1 - Embalagens

Substância Activa	Embalagens	% Embs
Sinvastatina	1.387.579	8,2%
Omeprazol	1.154.609	6,8%
Nimesulida	1.132.210	6,7%
Alprazolam	940.036	5,6%
Azitromicina	546.977	3,2%
Amoxicilina + Ácido clavulânico	480.499	2,8%
Ciprofloxacina	435.143	2,6%
Ibuprofeno	430.656	2,6%
Fluoxetina	420.480	2,5%
Ácido alendrónico	392.912	2,3%
Outras DCI's	9.553.645	56,6%
Total	16.874.746	100%

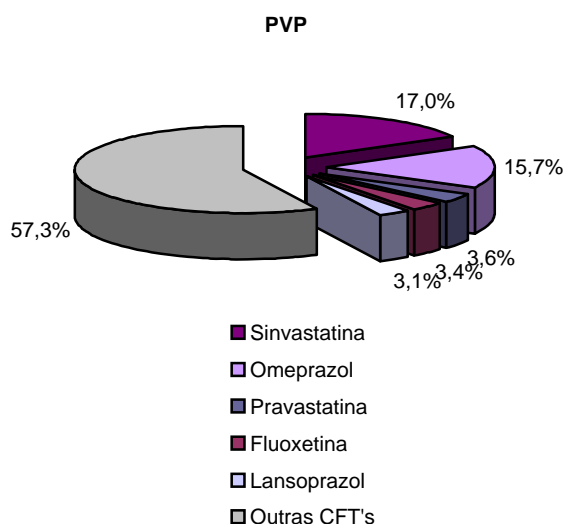
Unidade: N.º Embalagens



2.4.2 - PVP

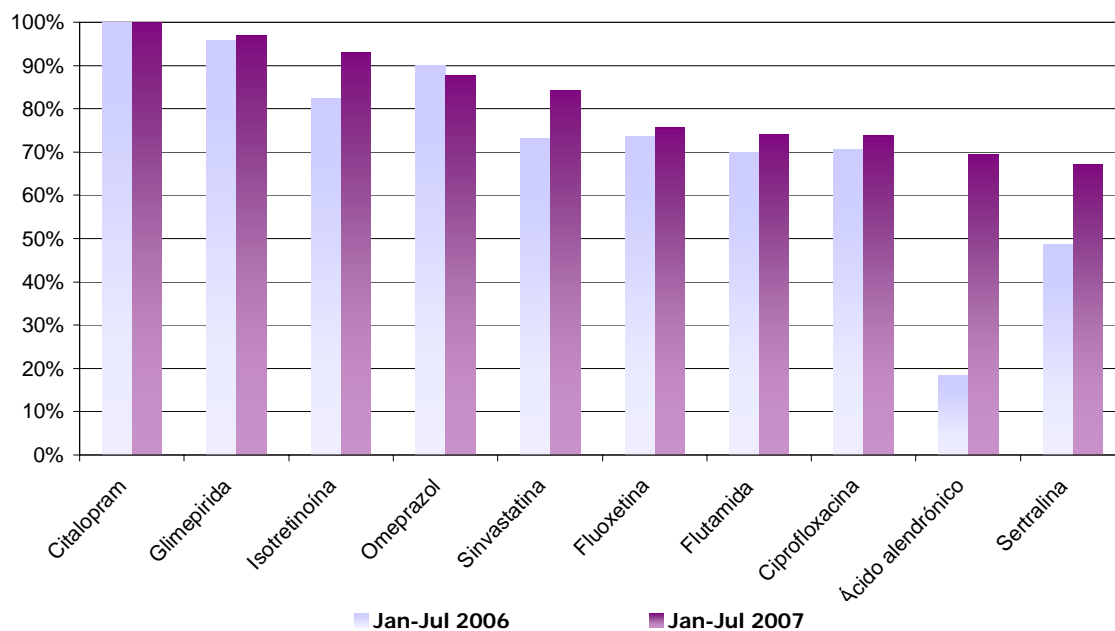
Substância Activa	PVP	% PVP
Sinvastatina	57.833.870	17,0%
Omeprazol	53.441.780	15,7%
Pravastatina	12.193.429	3,6%
Fluoxetina	11.450.704	3,4%
Lansoprazol	10.511.305	3,1%
Sertralina	10.454.364	3,1%
Ácido alendrónico	8.967.631	2,6%
Ciprofloxacina	8.642.747	2,5%
Risperidona	8.362.315	2,5%
Amlodipina	7.850.634	2,3%
Outras DCI's	150.821.804	44,3%
Total	340.530.583	100%

Unidade: EUR

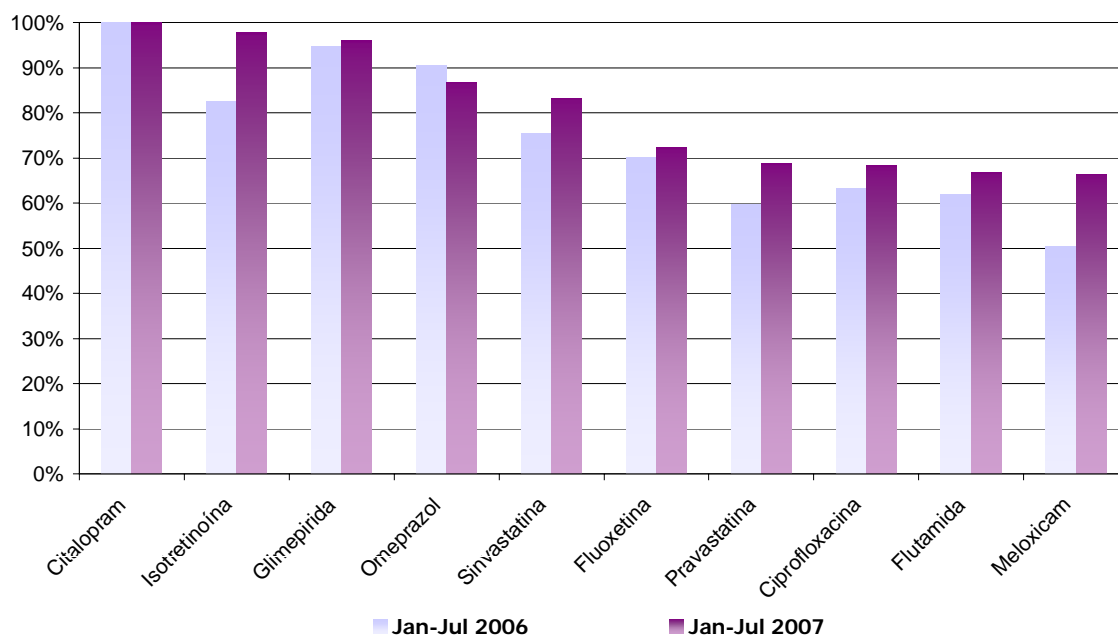


2.5 - Penetração do Medicamento Genérico na Substância Activa - Top 10

2.5.1 - Embalagens



2.5.2 - PVP

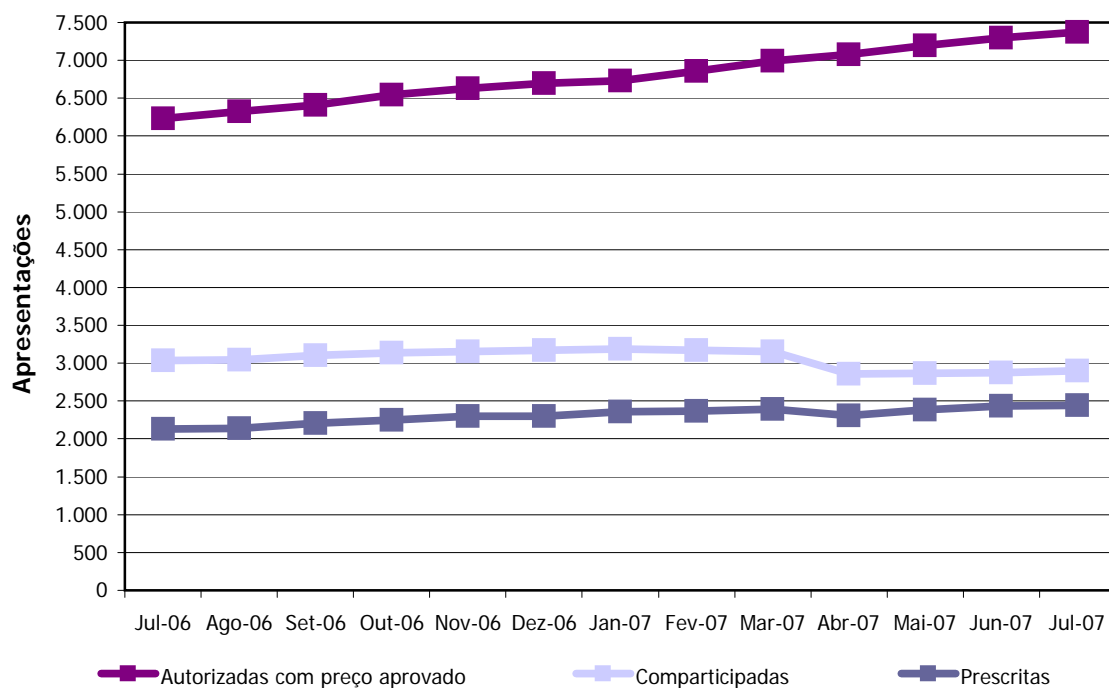


3. Medicamentos Genéricos no Mercado (dados acumulados à data)

30-Jul-07	Nº de Medicamentos ⁽²⁾	Nº de Apresentações
Autorizadas	3.466	14.602
Autorizadas com preço aprovado	2.660	7.297
Comparticipadas	1.762	2.872
Prescritas ⁽¹⁾	1.577	2.439

(1) No mercado total no período Jan-Jul/2007 (Fonte:IMS)

(2) Medicamentos com igual DCI, forma farmacêutica, dosagem e titular AIM



NOTA:

O aumento do intervalo entre as apresentações autorizadas com preço aprovado e as participadas, pode ficar a dever-se a:

- Genéricos pertencentes a grupos farmacoterapêuticos não participáveis;
- Não submissão de pedidos de participação, apesar de terem Autorização de Introdução no Mercado (AIM) e preço aprovado;
- Desparticipação por motivo de redimensionamento, não comercialização ou reavaliação.